

GAZZETTA  UFFICIALE  
DELLA REPUBBLICA ITALIANA

PARTE PRIMA

Roma - Sabato, 30 dicembre 2017


SI PUBBLICA TUTTI I  
GIORNI NON FESTIVI

DIREZIONE E REDAZIONE PRESSO IL MINISTERO DELLA GIUSTIZIA - UFFICIO PUBBLICAZIONE LEGGI E DECRETI - VIA ARENULA, 70 - 00186 ROMA  
AMMINISTRAZIONE PRESSO L'ISTITUTO POLIGRAFICO E ZECCA DELLO STATO - VIA SALARIA, 691 - 00138 ROMA - CENTRALINO 06-85081 - LIBRERIA DELLO STATO  
PIAZZA G. VERDI, 1 - 00198 ROMA

N. 64

DECRETO DEL PRESIDENTE DEL CONSIGLIO DEI MINISTRI  
28 dicembre 2017.

**Approvazione del modello unico di dichiarazione  
ambientale per l'anno 2018.**





# S O M M A R I O

---

DECRETO DEL PRESIDENTE DEL CONSIGLIO DEI MINISTRI 28 dicembre 2017.

<i>Approvazione del modello unico di dichiarazione ambientale per l'anno 2018.</i> (17A08774).....	<i>Pag.</i>	1
ALLEGATO 1 .....	»	3
ALLEGATO 2 .....	»	61
ALLEGATO 3 .....	»	65
ALLEGATO 4 .....	»	120





## DECRETI PRESIDENZIALI

DECRETO DEL PRESIDENTE DEL CONSIGLIO DEI MINISTRI 28 dicembre 2017.

**Approvazione del modello unico di dichiarazione ambientale per l'anno 2018.**

IL PRESIDENTE  
DEL CONSIGLIO DEI MINISTRI

Visto l'art. 1, comma 1 della legge 25 gennaio 1994, n. 70, ove si prevede che il modello unico di dichiarazione è adottato con decreto del Presidente della Repubblica;

Visto l'art. 6, comma 1, della citata legge n. 70 del 1994, secondo cui, in attesa dell'adozione del decreto del Presidente della Repubblica di cui all'art. 1, comma 1, citato, il modello unico di dichiarazione è adottato, ai sensi dell'art. 1, comma 2, con decreto del Presidente del Consiglio dei ministri;

Visto il comma 3 del medesimo art. 1 della legge n. 70 del 1994, secondo il quale il Presidente del Consiglio dei ministri dispone, con proprio decreto, gli aggiornamenti del modello unico di dichiarazione;

Rilevato che il modello unico di dichiarazione, ai sensi del citato art. 6, comma 1, della citata legge n. 70 del 1994, ha, a riferimento, gli «obblighi di dichiarazione, di comunicazione, di denuncia o di notificazione previsti dalle leggi, dai decreti e dalle relative norme di attuazione di cui alla tabella A allegata alla presente legge»;

Visto il decreto del Presidente della Repubblica 28 dicembre 2000, n. 445, recante «Testo unico delle disposizioni in materia di documentazione amministrativa»;

Visto il decreto legislativo 7 marzo 2005, n. 82, recante «Codice dell'amministrazione digitale», che contiene, tra l'altro, la disciplina relativa ai documenti informatici e alla loro formazione, gestione, conservazione e trasmissione, nonché alle firme elettroniche;

Visto il decreto legislativo 19 agosto 2005, n. 195, recante «Attuazione della direttiva 2003/4/CE sull'accesso del pubblico all'informazione ambientale»;

Visto il decreto legislativo 3 aprile 2006, n. 152, recante «Norme in materia ambientale»;

Visto in particolare, il Titolo II della Parte IV, del decreto legislativo 3 aprile 2006, n. 152, di attuazione della direttiva 94/62/CE, sugli imballaggi e sui rifiuti di imballaggio;

Visto l'art. 189 del citato decreto legislativo n. 152 del 2006 ed in particolare i commi 3, 4 e 5, relativi all'obbligo di comunicazione delle quantità e delle caratteristiche qualitative dei rifiuti per i soggetti ivi indicati, con le modalità previste dalla legge 25 gennaio 1994, n. 70;

Considerato che il Sistema di controllo della tracciabilità dei rifiuti (SISTRI) non ha ancora raggiunto la piena operatività e che le modifiche all'art. 189 del decreto legislativo 3 aprile 2006, n. 152, apportate dal decreto legislativo 3 dicembre 2010, n. 205, entreranno successivamente in vigore, al completamento del detto Sistema;

Visto l'art. 220 del citato decreto legislativo n. 152 del 2006, che prevede altresì l'obbligo di comunicazione da parte del Consorzio nazionale imballaggi - CONAI, con le modalità previste dalla legge 25 gennaio 1994, n. 70, dei dati relativi al quantitativo degli imballaggi per ciascun materiale e per tipo di imballaggio immesso sul mercato, nonché, per ciascun materiale, la quantità degli imballaggi riutilizzati e dei rifiuti di imballaggio riciclati e recuperati provenienti dal mercato nazionale;

Visto il decreto legislativo 24 giugno 2003, n. 209, di «Attuazione della direttiva 2000/53/CE relativa ai veicoli fuori uso»;

Visto il decreto legislativo 20 novembre 2008, n. 188, di «Attuazione della direttiva 2006/66/CE concernente pile, accumulatori e relativi rifiuti, che abroga la direttiva 91/157/CEE»;

Visto il decreto legislativo 14 marzo 2014, n. 49, che reca «Attuazione della direttiva 2012/19/UE sui rifiuti di apparecchiature elettriche ed elettroniche (Raee)»;

Visto il regolamento (UE) 333/2011 recante i criteri che determinano quando alcuni tipi di rottami metallici cessano di essere considerati rifiuti, ai sensi della direttiva 2008/98/CE del Parlamento europeo e del Consiglio;


Visto il regolamento (UE) 1179/2012 recante i criteri che determinano quando i rottami di vetro cessano di essere considerati rifiuti ai sensi della direttiva 2008/98/CE del Parlamento europeo e del Consiglio;

Visto il regolamento (UE) 715/2013 recante i criteri che determinano quando i rottami di rame cessano di essere considerati rifiuti ai sensi della direttiva 2008/98/CE del Parlamento europeo e del Consiglio;

Vista la decisione n. 738/2000/CE concernente un questionario per le relazioni degli Stati membri sull'attuazione della direttiva 1999/31/CE relativa alle discariche di rifiuti;

Vista la decisione n. 753/2001/CE relativa al questionario che gli Stati membri devono utilizzare per le loro relazioni sull'attuazione della direttiva 2000/53/CE del Parlamento europeo e del Consiglio relativa ai veicoli fuori uso;

Vista la decisione n. 270/2005/CE che stabilisce le tabelle relative al sistema di basi dati ai sensi della direttiva 94/62/CE del Parlamento europeo e del Consiglio sugli imballaggi e i rifiuti di imballaggio;



Vista la decisione n. 293/2005/CE che istituisce le modalità di controllo dell'osservanza degli obiettivi di reimpiego/recupero e di reimpiego/riciclaggio fissati nella direttiva 2000/53/CE del Parlamento europeo e del Consiglio relativa ai veicoli fuori uso;

Vista la decisione n. 369/2005/CE che stabilisce le modalità per sorvegliare il rispetto degli obblighi incombenti agli Stati membri e definisce i formati per la presentazione dei dati ai fini della direttiva 2002/96/CE del Parlamento europeo e del Consiglio sui rifiuti di apparecchiature elettriche ed elettroniche, ora abrogata e sostituita dalla direttiva 2012/19/CE;

Vista la decisione n. 851/2009/CE che istituisce un questionario ai fini dell'attività di rendicontazione degli Stati membri in merito all'attuazione della direttiva 2006/66/CE del Parlamento europeo e del Consiglio relativa a pile e accumulatori e ai rifiuti di pile e accumulatori;

Vista la decisione n. 753/2011/CE che istituisce regole e modalità di calcolo per verificare il rispetto degli obiettivi di cui all'art. 11, paragrafo 2, della direttiva 2008/98/CE del Parlamento europeo e del Consiglio;

Vista la decisione n. 795/2012/UE che stabilisce il tipo, il formato e la frequenza delle informazioni che gli Stati membri devono trasmettere ai fini delle relazioni sull'attuazione della direttiva 2010/75/UE del Parlamento europeo e del Consiglio relativa alle emissioni industriali;

Visto l'art. 11 del decreto-legge 31 agosto 2013, n. 101, convertito in legge 30 ottobre 2013, n. 125, recante «Disposizioni urgenti per il perseguimento di obiettivi di razionalizzazione nelle pubbliche amministrazioni», che introduce modifiche al Sistema di tracciabilità dei rifiuti (SISTRIS);

Visto l'art. 14 del decreto-legge 24 giugno 2014, n. 91, convertito in legge 11 agosto 2014, n. 116, recante «Disposizioni urgenti per il settore agricolo, la tutela ambientale e l'efficientamento energetico dell'edilizia scolastica il contenimento dei costi dell'elettricità, il rilancio e lo sviluppo delle imprese»;

Visto l'art. 9-bis del decreto-legge 20 giugno 2017, n. 91, convertito, con modificazioni, dalla legge 3 agosto 2017, n. 123, recante «Disposizioni urgenti per la crescita economica nel Mezzogiorno», che introduce disposizioni di attuazione della direttiva (UE) 2015/720 del Parlamento europeo e del Consiglio, del 29 aprile 2015, che modifica la direttiva 94/62/CE concernente la riduzione dell'utilizzo di borse di plastica in materiale leggero;

Visto il decreto del Presidente del Consiglio dei ministri 17 dicembre 2014, recante «Approvazione del modello unico di dichiarazione ambientale per l'anno 2015»;

Visto il decreto del Presidente del Consiglio dei ministri 21 dicembre 2015, recante «Approvazione del modello unico di dichiarazione ambientale per l'anno 2016», che conferma il precedente modello;

Considerata la necessità di adottare, per l'anno 2018, un nuovo modello di dichiarazione ambientale (MUD), in sostituzione di quello vigente, così da poter acquisire i dati relativi ai rifiuti da tutte le categorie di operatori, in attuazione della più recente normativa europea;

Sentiti il Ministero dell'ambiente e della tutela del territorio e del mare, l'ISPRA - Istituto superiore per la ricerca e la protezione ambientale, il Ministero dello sviluppo economico, il Ministero della salute, il Ministero dell'interno, nonché Unioncamere - Unione italiana delle camere di commercio, industria, artigianato e agricoltura;

Visto il decreto del Presidente del Consiglio dei ministri del 16 dicembre 2016, con il quale alla Sottosegretaria di Stato alla Presidenza del Consiglio dei ministri, on. avv. Maria Elena Boschi, è stata conferita la delega per la firma di decreti, atti e provvedimenti di competenza del Presidente del Consiglio dei ministri;

Decreta:

Art. 1.

1. Il modello di dichiarazione, allegato al decreto del Presidente del Consiglio dei ministri del 17 dicembre 2014, confermato dal decreto del Presidente del Consiglio dei ministri 21 dicembre 2015, è sostituito dal modello e dalle istruzioni allegati al presente decreto.

2. Il modello di cui al presente decreto sarà utilizzato per le dichiarazioni da presentare entro il 30 aprile di ogni anno, data prevista dalla legge 25 gennaio 1994, n. 70, con riferimento all'anno precedente e sino alla piena entrata in operatività del Sistema di controllo della tracciabilità dei rifiuti (SISTRIS).

3. L'accesso alle informazioni è disciplinato dal decreto legislativo 19 agosto 2005, n. 195.

Roma, 28 dicembre 2017

p. Il Presidente  
del Consiglio dei ministri  
La Sottosegretaria di Stato  
BOSCHI




## ALLEGATO 1

**ARTICOLAZIONE DEL MODELLO UNICO DI DICHIARAZIONE AMBIENTALE (MUD)****Premessa**

Il Modello Unico di Dichiarazione ambientale è articolato in Comunicazioni che devono essere presentate dai soggetti tenuti all'adempimento.

Il presente provvedimento contiene il modello e le istruzioni per la presentazione delle seguenti Comunicazioni:

1. Comunicazione Rifiuti
2. Comunicazione Veicoli Fuori Uso
3. Comunicazione Imballaggi, composta dalla Sezione Consorzi e dalla Sezione Gestori Rifiuti di imballaggio.
4. Comunicazione Rifiuti da apparecchiature elettriche ed elettroniche
5. Comunicazione Rifiuti Urbani, Assimilati e raccolti in convenzione
6. Comunicazione Produttori di Apparecchiature Elettriche ed Elettroniche



**ISTRUZIONI PER LA COMPILAZIONE  
DEL MODELLO UNICO DI DICHIARAZIONE AMBIENTALE (MUD)**

**1 SOGGETTI OBBLIGATI**

La Legge 70/1994 prevede che tutti gli obblighi di dichiarazione, di comunicazione, di denuncia, di notificazione, previsti dalle leggi, dai decreti, e dalle relative norme di attuazione in materia ambientale, sanitaria e di sicurezza pubblica, siano soddisfatti attraverso la presentazione di un Modello Unico di Dichiarazione ambientale (di seguito denominato MUD), alla Camera di commercio, Industria ed Artigianato e Agricoltura (di seguito denominata Camera di commercio o C.C.I.A.A.) competente per territorio, in cui ha sede l'unità locale, cui si riferisce la dichiarazione.

I soggetti che svolgono attività di solo trasporto e gli intermediari senza detenzione devono invece presentare il MUD alla Camera di commercio della provincia nel cui territorio ha sede la Sede legale dell'impresa cui la dichiarazione si riferisce.

Deve essere presentato un MUD per ogni unità locale che sia obbligata, dalle norme vigenti, alla presentazione di dichiarazione, di comunicazione, di denuncia, di notificazione.

**1.1 COMUNICAZIONE RIFIUTI**

I soggetti tenuti alla presentazione del MUD – Comunicazione Rifiuti sono individuati dalla normativa seguente:

- dall'articolo 189, comma 3, del D.lgs. 03/04/2006, n. 152
- dall'articolo 189, comma 4, del D.lgs. 03/04/2006, n. 152
- dall'articolo 4, comma 6, del D.lgs. 24/06/2003, n. 182
- dall'articolo 220, comma 2, del D.lgs. 03/04/2006, n. 152

In particolare i soggetti tenuti alla presentazione del MUD, per le sue diverse parti, sono:

- Chiunque effettua a titolo professionale attività di raccolta e trasporto di rifiuti
- Commercianti ed intermediari di rifiuti senza detenzione
- Imprese ed enti che effettuano operazioni di recupero e smaltimento dei rifiuti
- Imprese ed enti produttori iniziali di rifiuti pericolosi
- Imprese agricole che producono rifiuti pericolosi con un volume di affari annuo superiore a Euro 8.000,00
- Imprese ed enti produttori che hanno più di dieci dipendenti e sono produttori iniziali di rifiuti non pericolosi derivanti da lavorazioni industriali, da lavorazioni artigianali e da attività di recupero e smaltimento di rifiuti, fanghi prodotti dalla potabilizzazione e da altri trattamenti delle acque e dalla depurazione delle acque reflue e da abbattimento dei fumi (così come previsto dall'articolo 184 comma 3 lettere c), d) e g))

**1.2 COMUNICAZIONE VEICOLI FUORI USO**

I soggetti tenuti alla presentazione del MUD – Comunicazione Veicoli Fuori Uso sono individuati dalla normativa seguente:

- dall'articolo 7, comma 2 bis, del D.lgs. 24/06/2003, n. 209 e successive modificazioni
- dall'articolo 11, comma 3, del D.lgs. 24/06/2003, n. 209 e successive modificazioni

Sono quindi tenuti alla compilazione della comunicazione relativa ai veicoli fuori uso tutti i soggetti coinvolti nel ciclo di gestione dei veicoli rientranti nel campo di applicazione del D.lgs. 209/2003.

I veicoli che rientrano nel campo di applicazione del D.lgs. 209/03 sono quelli appartenenti alle seguenti categorie:

- Categoria L2: veicoli a tre ruote, la cilindrata del cui motore (se si tratta di motore termico) non supera i 50 cc. e la cui velocità massima di costruzione – qualunque sia il sistema di propulsione – non supera i 50 km/h;
- Categoria M1: veicoli con almeno 4 ruote, destinati al trasporto di persone, aventi al massimo 8 posti a sedere oltre al sedile del conducente;
- Categoria N1: veicoli destinati al trasporto di merci, aventi massa massima non superiore a 3,5 t.

In particolare i soggetti tenuti alla presentazione della dichiarazione relativa ai veicoli fuori uso, *per i dati relativi ai veicoli fuori uso ed ai pertinenti materiali e componenti sottoposti a trattamento, nonché i dati relativi ai materiali, ai prodotti ed ai componenti ottenuti ed avviati al reimpiego, al riciclaggio e al recupero*, sono i soggetti che effettuano le attività di trattamento dei veicoli fuori uso e dei relativi componenti e materiali.

**Importante**

*Nel caso in cui il medesimo soggetto dichiarante produca o gestisca anche veicoli o altri rottami o altri rifiuti non rientranti nel campo di applicazione del D.lgs. 209/2003 dovrà:*

- compilare la Comunicazione Rifiuti per i veicoli o altri rottami o altri rifiuti non rientranti nel campo di applicazione del D.lgs. 209/2003
- compilare la Comunicazione Veicoli Fuori Uso per i veicoli o altri rottami o altri rifiuti rientranti nel campo di applicazione del D.lgs. 209/2003





### 1.3 COMUNICAZIONE IMBALLAGGI

I soggetti tenuti alla presentazione del MUD – Comunicazione imballaggi sono così individuati

#### 1.3.1 Sezione Consorzi

I soggetti obbligati alla presentazione della Comunicazione Imballaggi - Sezione Consorzi sono individuati dall'articolo 220, comma 2, del D.lgs. 03/04/2006, n. 152.

- il Consorzio nazionale degli imballaggi di cui all'articolo 224;
- i soggetti di cui all'articolo 221, comma 3, lettere a) e c), per coloro i quali hanno aderito ai sistemi gestionali ivi previsti;

comunicano annualmente alla Sezione nazionale del Catasto dei rifiuti i dati, riferiti all'anno solare precedente, relativi al quantitativo degli imballaggi per ciascun materiale e per tipo di imballaggio immesso sul mercato, nonché, per ciascun materiale, la quantità degli imballaggi riutilizzati e dei rifiuti di imballaggio riciclati e recuperati provenienti dal mercato nazionale.

I soggetti di cui all'articolo 221, comma 3, lettere a) e c), inviano contestualmente la comunicazione al Consorzio nazionale imballaggi.

Il CONAI comunica i dati relativi alle borse di plastica in materiale leggero immesse sul mercato ai sensi dell'art. 220-bis del decreto legislativo n. 152/2006.

#### 1.3.2 Sezione Gestori rifiuti di imballaggio

Sono tenuti alla compilazione della Comunicazione Imballaggi - Sezione gestori di rifiuti di imballaggio gli impianti autorizzati a svolgere operazioni di gestione di rifiuti di imballaggio di cui all'allegato B e C della parte IV del D.lgs. 3 aprile 2006, n. 152 e successive modifiche intercorse.

**Importante**

*nel caso in cui il medesimo soggetto dichiarante svolga attività di gestione di rifiuti diversi da quelli di imballaggio deve:*

- compilare la Comunicazione Rifiuti per i rifiuti diversi dai rifiuti di imballaggio;
- compilare la Comunicazione Imballaggi – Sezione gestori rifiuti di imballaggi per rifiuti da imballaggio.

### 1.4 COMUNICAZIONE RIFIUTI DA APPARECCHIATURE ELETTRICHE ED ELETTRONICHE

La comunicazione relativa ai RAEE riguarda gli obblighi e i soggetti previsti dall'articolo 19, comma 6, del decreto legislativo 14 marzo 2014 n. 49. Sono quindi tenuti alla compilazione della comunicazione relativa ai RAEE tutti i soggetti coinvolti nel ciclo di gestione dei RAEE rientranti nel campo di applicazione del D.lgs. 49/2014.


I RAEE che rientrano nel campo di applicazione del D.lgs. 49/2014 sono quelli derivanti dalle seguenti categorie di apparecchiature elettriche ed elettroniche:

1. Grandi elettrodomestici
2. Piccoli elettrodomestici
3. Apparecchiature informatiche e per telecomunicazioni
4. Apparecchiature di consumo
5. Apparecchiature di illuminazione
6. Strumenti elettrici ed elettronici (ad eccezione degli utensili industriali fissi di grandi dimensioni)
7. Giocattoli e apparecchiature per lo sport e per il tempo libero
8. Dispositivi medici (ad eccezione di tutti i prodotti impiantati e infettati)
9. Strumenti di monitoraggio e di controllo
10. Distributori automatici

**Importante**

*nel caso in cui il medesimo soggetto dichiarante produca o gestisca anche rifiuti derivanti da apparecchiature elettriche ed elettroniche non rientranti nel campo di applicazione del D.lgs. 49/2014 deve:*

- compilare la Comunicazione Rifiuti per i rifiuti derivanti da apparecchiature elettriche ed elettroniche non rientranti nel campo di applicazione del D.lgs. 49/2014;
- compilare la Comunicazione RAEE per rifiuti derivanti da apparecchiature elettriche ed elettroniche rientranti nel campo di applicazione del D.lgs. 49/2014.



### 1.5 COMUNICAZIONE RIFIUTI URBANI E ASSIMILATI

I soggetti tenuti alla presentazione del MUD – Comunicazione rifiuti urbani, assimilati e raccolti in convenzione sono individuati dall'articolo 189, comma 5, del D.lgs. 03/04/2006, n. 152.

I soggetti istituzionali responsabili del servizio di gestione integrata dei rifiuti urbani e assimilati comunicano annualmente, secondo le modalità previste dalla legge 25 gennaio 1994, n. 70, le seguenti informazioni relative all'anno precedente:

- a) la quantità dei rifiuti urbani raccolti nel proprio territorio;
- b) la quantità dei rifiuti speciali raccolti nel proprio territorio a seguito di apposita convenzione con soggetti pubblici o privati;
- c) i soggetti che hanno provveduto alla gestione dei rifiuti, specificando le operazioni svolte, le tipologie e la quantità dei rifiuti gestiti da ciascuno;
- d) i costi di gestione e di ammortamento tecnico e finanziario degli investimenti per le attività di gestione dei rifiuti, nonché i proventi della tariffa di cui all'articolo 238 ed i proventi provenienti dai consorzi finalizzati al recupero dei rifiuti;
- e) i dati relativi alla raccolta differenziata;
- f) le quantità raccolte, suddivise per materiali, in attuazione degli accordi con i consorzi finalizzati al recupero dei rifiuti.

Nel caso in cui i produttori di rifiuti pericolosi conferiscano i medesimi al servizio pubblico di raccolta competente per territorio e previa apposita convenzione, la comunicazione è effettuata dal gestore del servizio limitatamente alla quantità conferita. Inoltre i Comuni devono comunicare la quantità di rifiuti di apparecchiatura elettriche ed elettroniche raccolte anche tramite i centri di raccolta così come individuati dall'art.12 comma 1 lettera a)) e b) del D.Lgs 49/2014.

### 1.6 COMUNICAZIONE PRODUTTORI DI APPARECCHIATURE ELETTRICHE ED ELETTRONICHE

In base all'articolo 29 c. 6 del D.lgs. 14 marzo 2014, n.49 i produttori si impegnano a comunicare i dati contenuti nell'Allegato X al medesimo Decreto Legislativo al fine di consentire al Comitato di Vigilanza e Controllo l'elaborazione delle quote di mercato di cui all'articolo 35 c.1 lettera b ) e c) del D.lgs. 49/2014.

L'articolo 6 del D.M. 25 settembre 2007, n. 185 prevede che i produttori di apparecchiature elettriche ed elettroniche comunicano con cadenza annuale al Comitato di vigilanza e controllo i dati previsti, avvalendosi del modello di dichiarazione ambientale di cui alla legge 25 gennaio 1994, n. 70, che, a tale fine, è modificato con le modalità previste dalla medesima legge n. 70 del 1994.

E' tenuta alla presentazione della Comunicazione Produttori di Apparecchiature Elettriche ed Elettroniche la persona fisica o giuridica che, ai sensi dell'art. 4 comma 1 lettera g) del D.lgs. 49/2014:

- 1) è stabilita nel territorio nazionale e fabbrica AEE recanti il suo nome o marchio di fabbrica oppure commissiona la progettazione o la fabbricazione di AEE e le commercializza sul mercato nazionale apponendovi il proprio nome o marchio di fabbrica;
- 2) è stabilita nel territorio nazionale e rivende sul mercato nazionale, con il suo nome o marchio di fabbrica, apparecchiature prodotte da altri fornitori; il rivenditore non viene considerato "produttore", se l'apparecchiatura reca il marchio del produttore a norma del numero 1);
- 3) è stabilita nel territorio nazionale ed immette sul mercato nazionale, nell'ambito di un'attività professionale, AEE di un Paese terzo o di un altro Stato membro dell'Unione europea;
- 4) è stabilita in un altro Stato membro dell'Unione europea o in un paese terzo e vende sul mercato nazionale AEE mediante tecniche di comunicazione a distanza direttamente a nuclei domestici o a utilizzatori diversi dai nuclei domestici;

Inoltre nel caso in cui i produttori di apparecchiature elettriche ed elettroniche aderiscano a sistemi di gestione collettivi, tali sistemi possono comunicare, per conto dei produttori loro aderenti, i dati relativi al peso delle apparecchiature elettriche ed elettroniche raccolte attraverso tutti i canali, reimpiegate, riciclate e recuperate nell'anno solare precedente ai sensi dell'art 7 comma 3 del DM 185/2007.



## 2 STRUTTURA

La struttura del MUD è riportata nel seguente schema:

<b><u>SEZIONE ANAGRAFICA</u></b>	Scheda SA1	(per tutte le Sezioni, tranne la Comunicazione Rifiuti Semplificata)
	Scheda Autorizzazioni	Per i soli soggetti autorizzati a svolgere attività di gestione dei rifiuti
<b><u>COMUNICAZIONE RIFIUTI</u></b>		
<b><u>Sezione Rifiuti</u></b>	Scheda Rifiuti	Moduli RT, RE, DR TE, MG
	Scheda Materiali	
<b><u>Sezione Intermediazione</u></b>	Scheda INT-Intermediazione	Moduli UO e UD
<b><u>COMUNICAZIONE VEICOLI FUORI USO</u></b>	Scheda AUT - Autodemolitore	Moduli RT-VEIC, DR-VEIC, TE-VEIC, MG-VEIC
	Scheda ROT - Rottamatore	
	Scheda FRA - Frantumatore	
<b><u>COMUNICAZIONE IMBALLAGGI</u></b>		
<b><u>Sezione Consorzi</u></b>	Scheda SRIU, SMAT, STIP, SBOP	
	Scheda CONS	Moduli UO-CONS e DR - CONS
<b><u>Sezione Gestori Rifiuti di imballaggio</u></b>	Scheda IMB	Moduli RT-IMB, DR-IMB, TE-IMB, MG IMB
<b><u>COMUNICAZIONE RAEE</u></b>	Scheda CR RAEE – Centri di raccolta	Moduli RT-RAEE, DR-RAEE, TE-RAEE, MG RAEE
	Scheda TRA- RAEE Impianti di trattamento	
<b><u>COMUNICAZIONE PRODUTTORI DI APPARECCHIATURE elettriche ed elettroniche</u></b>	Scheda IMM-AEE	
	Scheda RTOT-SCF	Modulo DR-AEE
	Scheda R-PROD	
<b><u>COMUNICAZIONE RIFIUTI URBANI, assimilati e raccolti in convenzione</u></b>	Scheda RU	Moduli CS, DR - U, RT-CONV
	Scheda CG	Modulo MDCR

Il dichiarante deve compilare e presentare, oltre alla Sezione Anagrafica, solo le Sezioni, ed all'interno di queste le Schede ed i Moduli, inerenti la propria attività.

I soggetti che ricadono nelle condizioni previste dalla norma possono adempiere all'obbligo di presentazione del Modello Unico di Dichiarazione Ambientale tramite la Comunicazione Rifiuti Semplificata.

I soggetti obbligati alla presentazione del MUD se non hanno effettuato, nell'anno di riferimento, alcuna delle attività per le quali è prevista la presentazione del MUD non devono presentare un MUD in bianco.

### 2.1 CODIFICHE

Ai fini della compilazione del Modello Unico di Dichiarazione Ambientale vengono utilizzate le seguenti codifiche e classificazioni:

#### 2.1.1 Classificazione dei rifiuti

I rifiuti devono essere identificati utilizzando la codifica europea CER di cui alla Decisione della Commissione 2014/955/CE del 18 dicembre 2014, riportata all'allegato D alla parte quarta del D.lgs. 152/2006 e sue successive modifiche ed integrazioni. Per i rifiuti pericolosi non deve essere riportato il segno grafico dell'asterisco. La codifica europea CER individua 20 gruppi di rifiuti, con i relativi sottogruppi, e contrassegna ogni rifiuto con un codice di sei cifre raggruppate a coppie "aa bb cc"; dove le coppie "aa" e "bb" indicano rispettivamente gruppo e sottogruppo e solo la coppia "cc" identifica il rifiuto specifico. Ne consegue che l'individuazione di un rifiuto può essere tale solo se effettuata tramite un codice che contenga le tre coppie di cifre diverse da zero zero (00).

Eventuali modifiche apportate dalle autorità competenti a tale codifica verranno pubblicate nei siti Internet del Ministero dello Sviluppo Economico (<http://www.sviluppoeconomico.gov.it>), Ministero dell'Ambiente e della Tutela del Territorio e del Mare (<http://www.minambiente.it>), dell'ISPRA (Istituto Superiore per la protezione e la ricerca ambientale) (<http://www.isprambiente.gov.it>), dell'Unioncamere (<http://www.unioncamere.it>), di Infocamere (<http://www.infocamere.it>) e di Ecocerved (<http://www.ecocerved.it>).



### 2.1.2 Classificazione ISTAT

Le attività economiche delle imprese devono essere classificate utilizzando la classificazione delle attività economiche ATECO pubblicata ed aggiornata da ISTAT ed in vigore nell'anno di riferimento della dichiarazione.

Eventuali modifiche apportate dalle autorità competenti a tale codifica verranno pubblicate nei siti Internet del Ministero dello Sviluppo Economico (<http://www.sviluppoeconomico.gov.it>), Ministero dell'Ambiente e della Tutela del Territorio e del Mare (<http://www.minambiente.it>), dell'ISPRA (Istituto Superiore per la protezione e la ricerca ambientale) (<http://www.isprambiente.gov.it>), dell'Unioncamere (<http://www.unioncamere.it>), di Infocamere (<http://www.infocamere.it>) e di Ecocerved (<http://www.ecocerved.it>).

### 2.1.3 Spedizioni transfrontaliere dei rifiuti


I rifiuti esportati devono essere classificati in base al:

- Regolamento (CE) n. 1013/2006 del parlamento europeo e del consiglio del 14 giugno 2006 relativo alle spedizioni di rifiuti e successive modificazioni.

Eventuali modifiche apportate dalle autorità competenti a tale codifica verranno pubblicate nei siti Internet del Ministero dello Sviluppo Economico (<http://www.sviluppoeconomico.gov.it>), Ministero dell'Ambiente e della Tutela del Territorio e del Mare (<http://www.minambiente.it>), dell'ISPRA (Istituto Superiore per la protezione e la ricerca ambientale) (<http://www.isprambiente.gov.it>), dell'Unioncamere (<http://www.unioncamere.it>), di Infocamere (<http://www.infocamere.it>) e di Ecocerved (<http://www.ecocerved.it>).

## 2.2 APPROSSIMAZIONI

Tutte le quantità numeriche riportate nella dichiarazione devono essere espresse nelle unità di misura indicate nelle istruzioni e nella modulistica. Ove necessario approssimare alla seconda o alla terza cifra decimale arrotondandole all'unità superiore se la terza o la quarta cifra decimale sono superiori a 5 (es. 22,516 diventa 22,52 e 22,4515 diventa 22,451).



### 3 PRESENTAZIONE

#### 3.1 MODALITÀ

Ogni dichiarante deve presentare un unico Modello Unico di Dichiarazione Ambientale, contenente tutte le Comunicazioni dovute per l'Unità Locale dichiarante, con le modalità sotto indicate

<u>Chi</u>	<u>Cosa</u>	<u>Come</u>
<b>Produttori</b>		
Produttori iniziali che, nella propria Unità Locale, producono non più di 7 rifiuti e, per ogni rifiuto, utilizzano non più di 3 trasportatori e 3 destinatari finali	Comunicazione Rifiuti Semplificata <i>Oppure</i> Comunicazione Rifiuti	Invio via PEC della modulistica generata dal sistema di compilazione
		Trasmissione telematica
Altri produttori iniziali e nuovi produttori	Comunicazione Rifiuti	Trasmissione telematica
Gestori (ricuperatori, trasportatori, compresi i trasportatori di rifiuti da essi stessi prodotti, smaltitori)	Comunicazione Rifiuti	Trasmissione telematica
	Comunicazione Veicoli Fuori Uso (se dovuta)	
	Comunicazione Imballaggi – Sezione gestori rifiuti di imballaggio (se dovuta) Comunicazione Rifiuti da apparecchiature elettriche ed elettroniche (se dovuta)	
Intermediari o commercianti senza detenzione	Comunicazione Rifiuti	Trasmissione telematica
Conai o altri soggetti di cui all'articolo 220, comma 2	Comunicazione imballaggi – Sezione Consorzi	Trasmissione telematica
Soggetti istituzionali responsabili per il servizio di gestione dei rifiuti urbani o assimilati	Comunicazione rifiuti urbani e assimilati e raccolti in convenzione	- Trasmissione Telematica - Invio via PEC della modulistica generata dal sistema di compilazione
Produttori di Apparecchiature elettriche ed elettroniche e Sistemi Collettivi di Finanziamento	Comunicazione AEE	Trasmissione Telematica

#### 3.2 COMUNICAZIONE RIFIUTI SEMPLIFICATA

I soggetti che ricadono nelle condizioni previste dalla norma possono presentare il Modello Unico di Dichiarazione Ambientale, tramite la Comunicazione Rifiuti Semplificata riportata in Allegato 2.

Il dichiarante dovrà seguire i seguenti passi:

1. Compilare la comunicazione inserendo i dati nel portale [mudsemplificato.ecocerved.it](http://mudsemplificato.ecocerved.it) ottenendo così il file in formato PDF stampabile della Comunicazione Rifiuti Semplificata,
2. La comunicazione MUD in formato documento cartaceo dovrà riportare la firma autografa del dichiarante, e dovrà essere trasformata in un documento elettronico in formato PDF, necessario per l'invio a mezzo Posta Elettronica Certificata.
3. L'unico file PDF che dovrà essere trasmesso a mezzo posta elettronica certificata (PEC), dovrà contenere:
  - o La copia della Comunicazione Rifiuti semplificata firmata dal dichiarante,
  - o La copia dell'attestato di versamento dei diritti di segreteria alla CCIAA competente,
  - o La copia del documento di identità del sottoscrittore.
  - o Se la comunicazione è firmata digitalmente, non è necessario inserire la copia del documento d'identità.
4. Trasmettere via PEC all'indirizzo unico [comunicazioneMUD@pec.it](mailto:comunicazioneMUD@pec.it) il file in formato pdf ottenuto. Ogni mail trasmessa via PEC dovrà contenere una sola comunicazione MUD e dovrà riportare nell'oggetto esclusivamente il codice fiscale del dichiarante. La casella PEC non potrà fornire alcun tipo di risposta ai messaggi pervenuti che non contengano una comunicazione MUD composta nel modo descritto.

La comunicazione effettuata con modalità diverse da quelle sopra indicate si considera inesatta.



### 3.3 COMUNICAZIONI CON OBBLIGO DI TRASMISSIONE TELEMATICA

Le seguenti Comunicazioni devono essere presentate esclusivamente via telematica

#### 3.3.1 Comunicazione Rifiuti

#### 3.3.2 Comunicazione Veicoli fuori uso

#### 3.3.3 Comunicazione Imballaggi, sia Sezione Consorzi che Sezione Gestori Rifiuti di imballaggio.

#### 3.3.4 Comunicazione Rifiuti da apparecchiature elettriche ed elettroniche

La spedizione telematica alle Camere di commercio deve essere effettuata tramite il sito [www.mudtelematico.it](http://www.mudtelematico.it).

In Allegato 3 al presente decreto è riportata, a scopo esemplificativo e per uso esclusivamente interno, il modello di raccolta dei dati che devono essere trasmessi via telematica: tale modello non può essere utilizzato per la compilazione e presentazione.

Il dichiarante deve spedire un file organizzato secondo le specifiche riportate in Allegato 4

Il file può essere prodotto con il software messo a disposizione da Unioncamere o con altri software che rispettino le specifiche dell'Allegato 4.

Non sono valide ai fini di legge, dichiarazioni inviate con altre modalità, quali ad esempio, supporti magnetici o con modulistica non conforme a quella vigente.

Le istruzioni dettagliate per la trasmissione via telematica del Modello Unico di Dichiarazione ambientale sono rese disponibili anche tramite i siti Internet del Ministero dello Sviluppo Economico (<http://www.sviluppoeconomico.gov.it>), del Ministero dell'Ambiente e della Tutela del Territorio e del Mare (<http://www.minambiente.it>), dell'ISPRA (Istituto Superiore per la protezione e la ricerca ambientale) (<http://www.isprambiente.gov.it>), dell'Unioncamere (<http://www.unioncamere.it>), di Infocamere (<http://www.infocamere.it>) e di Ecocerved (<http://www.ecocerved.it>).

Il Consorzio Nazionale degli imballaggi e i soggetti di cui all'articolo 221 comma 3, lettere a) e c) presentano la comunicazione alla Sezione Nazionale del Catasto dei rifiuti utilizzando il sito [www.mudtelematico.it](http://www.mudtelematico.it).

#### 3.3.5 Comunicazione rifiuti urbani e assimilati e raccolti in convenzione

I soggetti tenuti alla presentazione della Comunicazione Rifiuti urbani, devono compilare la comunicazione rifiuti urbani esclusivamente via telematica, tramite il sito [www.mudcomuni.it](http://www.mudcomuni.it) predisposto da Unioncamere.

In allegato 3 al presente decreto è riportato, a scopo esemplificativo e per uso esclusivamente interno, un modello facsimile della comunicazione.

Questo modello non può essere utilizzato per trasmettere la dichiarazione.

I dichiaranti, dopo aver compilato la comunicazione via telematica, devono trasmetterla alla Camera di commercio competente per territorio: la trasmissione può avvenire via PEC o via telematica.

I dichiaranti possono utilizzare un Web Service per consentire l'inserimento all'interno del portale [www.mudcomuni.it](http://www.mudcomuni.it), dei dati relativi alla raccolta e al conferimento di rifiuti urbani, assimilabili e raccolti in convenzione, che il dichiarante ha già inserito nei propri sistemi informativi nel corso della gestione alla quale la comunicazione MUD annuale fa riferimento: sul sito sono riportate le specifiche istruzioni.

---

#### TRASMISSIONE TELEMATICA

---

I dichiaranti possono trasmettere via telematica la dichiarazione prodotta all'interno del sito [www.mudcomuni.it](http://www.mudcomuni.it).

A questo fine debbono essere in possesso di un dispositivo contenente il certificato di firma digitale valido al momento dell'invio, così come dettagliato al successivo punto 3.5

Il pagamento viene effettuato con le modalità di cui al successivo punto 3.6.

---

#### SPEDIZIONE VIA PEC

---

I soggetti che non dispongono di firma digitale o non sono in grado di effettuare on line il versamento del diritto di segreteria adempiono all'obbligo con la procedura di seguito descritta:

1. Compilare la Comunicazione inserendo i dati nel portale [www.mudcomuni.it](http://www.mudcomuni.it).
2. Stampare la Sezione anagrafica prodotta automaticamente dalla procedura sul sito [www.mudcomuni.it](http://www.mudcomuni.it), firmata dal legale rappresentante del dichiarante o suo delegato.
3. La comunicazione MUD in formato documento cartaceo dovrà riportare la firma autografa del dichiarante, e dovrà essere trasformata in un documento elettronico in formato PDF, necessario per l'invio a mezzo Posta Elettronica Certificata.
4. L'unico file PDF che dovrà essere trasmesso a mezzo PEC, dovrà contenere:
  - o La copia della Sezione Anagrafica firmata dal dichiarante,
  - o La copia dell'attestato di versamento dei diritti di segreteria alla CCIAA competente,
  - o La copia del documento di identità del sottoscrittore.



- o Se la comunicazione è firmata digitalmente, non è necessario inserire la copia del documento d'identità.

5. Trasmettere via PEC all'indirizzo unico **comunicazioneMUD@pec.it** il file in formato pdf ottenuto. Ogni mail trasmessa via PEC dovrà contenere una sola comunicazione MUD e dovrà riportare nell'oggetto esclusivamente il codice fiscale dell'ente dichiarante.

La casella PEC non potrà fornire alcun tipo di risposta ai messaggi pervenuti che non contengano una comunicazione MUD composta nel modo descritto.

La comunicazione effettuata con modalità diverse da quelle sopra indicate si considera inesatta.

### 3.3.6 Comunicazione produttori di apparecchiature elettriche ed elettroniche

La compilazione della Comunicazione deve avvenire esclusivamente via telematica.

In allegato 3 al presente decreto è riportato, a scopo esemplificativo e per uso esclusivamente interno, lo schema di raccolta dei dati che devono essere trasmessi via telematica.

Lo schema riportato in allegato 3 non può essere utilizzato per la compilazione e presentazione.

L'accesso alla scrivania telematica per la compilazione della comunicazione annuale avviene tramite il sito [www.registroaee.it](http://www.registroaee.it).

Nel momento in cui si effettua l'accesso alla scrivania telematica è necessario disporre del dispositivo di firma digitale dotato di certificato di autenticazione valido e intestato al legale rappresentante.

In assenza del dispositivo non sarà possibile accedere al Registro AEE ed effettuare la comunicazione.

Sul sito [www.registroaee.it](http://www.registroaee.it) sono disponibili le istruzioni dettagliate per l'accesso al sistema telematico.

## 3.4 STRUMENTI PER LA COMPILAZIONE E TRASMISSIONE

L'Unioncamere provvede a predisporre:

- Prodotto informatico per la compilazione delle Comunicazioni Rifiuti, Imballaggi, Veicoli fuori uso, Rifiuti da apparecchiature elettriche ed elettroniche;
- Prodotto informatico per il controllo formale delle dichiarazioni trasmesse dai soggetti che utilizzano prodotti software diversi da quello predisposto da Unioncamere.

Entrambi i prodotti informatici di cui sopra verranno diffusi gratuitamente dalle Camere di commercio e saranno disponibili nei siti Internet del Ministero dello Sviluppo Economico Ministero dello Sviluppo Economico (<http://www.sviluppoeconomico.gov.it>), Ministero dell'Ambiente e della Tutela del Territorio e del Mare (<http://www.minambiente.it>), dell'ISPRA (Istituto Superiore per la protezione e la ricerca ambientale) (<http://www.isprambiente.gov.it>), dell'Unioncamere (<http://www.unioncamere.it>), di Infocamere (<http://www.infocamere.it>) e di Ecocerved (<http://www.ecocerved.it>).

L'Unioncamere provvede a mettere a disposizione dei dichiaranti:

- Portale telematico, accessibile tramite il sito [www.mudtelematico.it](http://www.mudtelematico.it), per la trasmissione delle Comunicazioni Rifiuti, Rifiuti da apparecchiature elettriche ed elettroniche, Veicoli fuori uso, Imballaggi.
- Portale telematico, accessibile tramite il sito [www.mudcomuni.it](http://www.mudcomuni.it) per la compilazione e trasmissione della Comunicazione rifiuti urbani e assimilati.
- Portale telematico, accessibile tramite il sito [www.registroaee.it](http://www.registroaee.it), per la compilazione e trasmissione della Comunicazione produttori di apparecchiature elettriche ed elettroniche.
- Portale telematico, accessibile tramite il sito [mudsemplificato.ecocerved.it](http://mudsemplificato.ecocerved.it) per la compilazione della Comunicazione semplificata.

## 3.5 CERTIFICATO DI FIRMA DIGITALE

Per la trasmissione telematica i soggetti dichiaranti debbono essere in possesso di un dispositivo contenente un certificato di firma digitale (Smart Card o Carta nazionale dei Servizi o Business Key) valido al momento dell'invio.

Le associazioni di categoria, i professionisti e gli studi di consulenza possono inviare telematicamente i MUD compilati per conto dei propri associati e dei propri clienti apponendo cumulativamente ad ogni invio la propria firma elettronica sulla base di espressa delega scritta dei propri associati e dei clienti (i quali restano responsabili della veridicità dei dati dichiarati) che deve essere mantenuta presso la sede delle medesime associazioni e studi.

Il file trasmesso via telematica può recare le dichiarazioni relative a più unità locali, sia appartenenti ad un unico soggetto dichiarante che appartenenti a più soggetti dichiaranti.

## 3.6 VERSAMENTO DEL DIRITTO DI SEGRETERIA

La Legge 70/1994 prevede il versamento di un diritto di segreteria alla Camera di commercio per l'espletamento dei compiti previsti dalla legge medesima. Tale diritto è fissato con apposito decreto del Ministro dello Sviluppo Economico. Deve essere versato un diritto di segreteria per ogni Unità Locale che presenta una delle Comunicazioni di cui al presente decreto.

### COMUNICAZIONE SEMPLIFICATA

Il diritto di segreteria spettante alla Camera di commercio può essere versato utilizzando un bollettino di conto corrente postale indicando nella causale di versamento il codice fiscale del dichiarante e la dicitura "DIRITTI DI SEGRETERIA MUD - (legge 70/1994)", oppure con i sistemi di pagamento elettronici sicuri messi a disposizione



degli utenti attraverso il portale "mudsemplificato.ecocerved.it".

---

IN CASO DI TRASMISSIONE TELEMATICA

---


Il pagamento deve essere effettuato mediante l'utilizzo di sistemi di pagamento elettronici sicuri quali carta di credito o altri sistemi di pagamento messi a disposizione dalle Camere di commercio.

Il compilatore (soggetto che presenta la dichiarazione per conto dei dichiaranti) effettua il versamento dei diritti di segreteria relativo all'insieme dei MUD presentati, per ciascuna trasmissione telematica, in un'unica soluzione, per un importo pari alla somma dell'importo dei diritti di ogni singolo MUD contenuto nella dichiarazione multipla.

Non è dovuto il diritto per la presentazione della Comunicazione Produttori di apparecchiature elettriche ed elettroniche.

### 3.7 MODIFICHE O INTEGRAZIONI

Eventuali modifiche o integrazioni alla comunicazione rifiuti possono essere comunicate unicamente attraverso la presentazione di una nuova comunicazione rifiuti completa anche dei dati già dichiarati, da inviare con le medesime modalità utilizzate per la prima comunicazione. La presentazione della nuova dichiarazione è sottoposta al nuovo pagamento dei diritti di segreteria e, nel caso sia presentata oltre il termine di scadenza, alle sanzioni previste dalla normativa vigente.





#### 4 COMUNICAZIONE RIFIUTI SEMPLIFICATA

La Comunicazione Rifiuti Semplificata è composta di quattro fogli: SRS 1, SRS 2, SRS 3, SRS4.

Gli obblighi di comunicazione possono essere assolti tramite la Scheda Rifiuti semplificata dai soli **dichiaranti per i quali ricorrono contemporaneamente tutte le seguenti condizioni:**

- sono produttori iniziali tenuti alla presentazione della dichiarazione per non più di **sette** rifiuti;
- i rifiuti sono prodotti nell'unità locale cui si riferisce la dichiarazione;
- per ogni rifiuto prodotto non utilizzano più di tre trasportatori e più di tre destinatari.

La Comunicazione Rifiuti Semplificata non può essere compilata da:

- Gestori di Rifiuti (soggetti che effettuano attività di recupero, smaltimento e trasporto)
- Produttori di Rifiuti che non ricadono nelle condizioni sopra indicate (p.es. producono fuori dall'unità locale)
- Nuovi produttori (ovvero soggetti che effettuano operazioni di pretrattamento, di miscelazione o altre operazioni che hanno modificato la natura o la composizione di detti rifiuti)

##### 4.1 DATI ANAGRAFICI

**Codice Fiscale** del soggetto dichiarante.

**Anno.** Riportare l'anno cui si riferisce la dichiarazione (nel seguito denominato anno di riferimento), ossia l'anno precedente all'anno di presentazione del MUD.

**Annula e sostituisce.** Qualora la dichiarazione venga inviata in sostituzione di una precedentemente trasmessa, il dichiarante dovrà barrare l'apposita casella ed indicare la data in cui ha trasmesso la dichiarazione originaria.

**Ragione sociale.** Riportare per esteso la Ragione Sociale del dichiarante.

**Sede Unità locale.** Per **unità locale** si intende la sede presso la quale il dichiarante ha prodotto i rifiuti oggetto della dichiarazione.

**Numero iscrizione Repertorio Notizie Economiche ed Amministrative (REA).** Riportare il numero di iscrizione al Repertorio notizie Economiche ed Amministrative dell'unità locale cui si riferisce la dichiarazione.

Nel caso di soggetti non iscritti al Registro Imprese il dato non va compilato.

**Indirizzo** Riportare l'indirizzo completo dell'unità locale del soggetto dichiarante cui si riferisce la dichiarazione:

- *Provincia.* Provincia dell'unità locale relativa alla dichiarazione.
- *Comune.* Comune dell'unità locale relativa alla dichiarazione.
- *Via, N. civico, CAP, Prefisso e N. telefonico.* Indirizzo, numero civico, codice di avviamento postale e numero di telefono completo di prefisso dell'unità locale relativa alla dichiarazione.

**Codice ISTAT attività.** Riportare il codice ISTAT dell'attività economica principale esercitata nell'unità locale.

**Totale addetti unità locale.** Riportare il numero medio degli addetti dell'unità locale nel corso dell'anno di riferimento.

**Mesi di attività.** Riportare il numero di mesi relativi all'anno di riferimento nei quali il dichiarante ha operato nell'unità locale (es. se ha operato per tutto l'anno di riferimento indicare 12, se ha operato a partire da ottobre indicare 3, ecc.).

**Legale rappresentante o suo delegato.** Riportare per esteso Cognome e Nome del Legale Rappresentante che firma la dichiarazione o di altro soggetto al quale, nell'ambito dell'organizzazione dell'impresa o dell'ente dichiarante, sono stati delegati i compiti e le responsabilità relative alla gestione dei rifiuti.

**Firma.** La dichiarazione va firmata dal Legale Rappresentante o da un suo delegato alla firma, il cui cognome e nome devono essere riportati alle righe precedenti.

**Data.** Riportare la data di compilazione della dichiarazione, nel formato gg/mm/aa (giorno/mese/anno).

##### *Importante*

*Il numero di addetti dell'Unità Locale è un dato che ha valore statistico e si riferisce al personale che ha operato, a qualsiasi titolo e con qualsiasi forma contrattuale, durante l'anno di riferimento nell'Unità Locale dichiarante.*

*Tale dato non va confuso con il numero dei dipendenti dell'impresa in base alla quale, come previsto dalla normativa vigente e per quanto riguarda i soli rifiuti non pericolosi, viene determinato l'obbligo di presentazione del MUD.*

*Il numero dei dipendenti si calcola con riferimento al numero di dipendenti occupati a tempo pieno durante l'anno cui si riferisce la dichiarazione, aumentato delle frazioni di unità lavorative dovute ai lavoratori a tempo parziale ed a quelli stagionali che rappresentano frazioni, in dodicesimi, di unità lavorative annue). Vanno esclusi dal computo eventuali collaboratori non dipendenti e familiari, i lavoratori interinali, i tirocini formativi e gli stage nonché i contratti di inserimento e reinserimento e di apprendistato.*

*Per quanto concerne il titolare ed i soci si ritiene che questi debbano essere conteggiati solo se inquadrati anch'essi come dipendenti dell'azienda, cioè a libro paga della medesima.*

*Sono compresi i lavoratori a termine inseriti nell'ordinario ciclo produttivo e quindi rientranti nell'organigramma aziendale: per essi vanno computate le frazioni di unità lavorative, in dodicesimi, di unità lavorative annue.*

*I lavoratori part time devono essere computati in proporzione all'orario di lavoro svolto dal lavoratore.*



#### 4.2 DATI QUANTITATIVI

Le schede SRS 1, SRS 2, SRS 3 e SRS 4 consentono di inserire fino a 7 rifiuti prodotti, con i dati sotto riportati:

##### PRODOTTO NELL'UNITA' LOCALE

**Codice rifiuto.** Riportare il codice del rifiuto cui si riferisce la Scheda; tale codice si individua nell'elenco europeo dei rifiuti.

**Stato fisico.** Barrare la casella corrispondente allo stato fisico del rifiuto dichiarato.

**Quantità prodotta.** Riportare la quantità totale, espressa in peso, prodotta nell'anno di riferimento, barrando la casella corrispondente all'unità di misura utilizzata (kg o t).

##### GIACENZA PRESSO IL PRODUTTORE AL 31/12

Questa parte della Comunicazione Rifiuti Semplificata deve essere compilata per indicare la quantità di rifiuto che il produttore ha prodotto nell'anno di riferimento e che, al 31/12, non ha ancora avviato al recupero o allo smaltimento e tiene quindi in giacenza presso il sito dichiarante.

Il dato della giacenza deriva dalla somma della quantità di rifiuto in giacenza al 31/12 dell'anno precedente a quello cui si riferisce la dichiarazione più la quantità prodotta nell'anno di riferimento detratte le quantità avviate al recupero o allo smaltimento nell'anno di riferimento.

Il produttore dovrà distinguere la quantità in giacenza, sulla base delle informazioni in suo possesso al momento della compilazione del MUD, separando i rifiuti tenuti in giacenza in attesa di essere avviati a recupero da quelli da avviare a smaltimento.

##### TRASPORTATORI

**Elenco dei trasportatori cui è stato affidato il rifiuto.** Va compilato, per i rifiuti in uscita dall'unità locale, solo se il dichiarante nell'anno di riferimento ha conferito il rifiuto in oggetto a terzi tramite soggetti che esercitano esclusivamente attività di trasporto (veicoli), ovvero soggetti diversi dal destinatario.

**Trasportatore.** Riportare il codice fiscale (non la partita IVA) e la ragione sociale del trasportatore.

##### Importante

Possano essere riportati fino a tre trasportatori per ogni rifiuto.

##### DESTINAZIONE DEL RIFIUTO

**Destinazione del rifiuto.** Va compilato solo se il dichiarante nell'anno di riferimento ha conferito il rifiuto in oggetto a terzi o ad altra unità locale dello stesso dichiarante per attività di recupero o smaltimento.

Va indicato un destinatario del rifiuto:

- per ogni unità locale di destinazione del rifiuto, se situata in Italia;
- per ogni soggetto al quale è stato conferito il rifiuto con destinazione estera.

**Soggetto destinatario del rifiuto.** Riportare nel seguito:

- codice fiscale (non la partita IVA) del soggetto al quale si è conferito il rifiuto (da non riportare se trattasi di soggetti non aventi sede legale in Italia);
- ragione sociale del soggetto al quale si è conferito il rifiuto.

**Sede impianto di destinazione** (se di destinazione nazionale). Riportare nel seguito:

- Indirizzo dell'unità locale dove si trova l'impianto di destinazione del rifiuto (Provincia, Comune, C.A.P.);

Nel caso il rifiuto abbia destinazione non nazionale occorre barrare la casella Estero e riportare nel campo "Comune" il nome del Paese estero di destinazione.

**Quantità conferita nell'anno.** Riportare la quantità totale di rifiuto, espressa in peso, conferita alla sede (o al soggetto in caso di destinazione estera) sopra indicata nell'anno di riferimento e la relativa unità di misura (kg o t).

##### Importante


Possano essere riportati fino a tre destinatari per rifiuto.

##### DESTINAZIONE ESTERA

Nel solo caso in cui il rifiuto abbia destinazione non nazionale occorre riportare:

- **Paese Estero.** Nome del Paese estero di destinazione.
- Codice di cui agli allegati III e IV al Regolamento (CE) 1013/2006 e successive modificazioni.

Il dichiarante dovrà ripartire la quantità complessivamente conferita in base all'attività svolta dal destinatario finale, specificando se Recupero di materia, Recupero di energia o Smaltimento.



## 5 SEZIONE ANAGRAFICA

### 5.1 SCHEDA ANAGRAFICA

La Scheda Anagrafica va compilata da ogni soggetto tenuto alla presentazione della Comunicazione MUD per fornire le informazioni che consentono di identificare il soggetto dichiarante.

L'unica eccezione è rappresentata dai soggetti che producono, nella propria Unità Locale, non più di 7 rifiuti per i quali sono tenuti alla presentazione della dichiarazione e, per ogni rifiuto, utilizzano non più di 3 trasportatori e 3 destinatari finali; tali soggetti possono presentare la Comunicazione Rifiuti Semplificata.

In testa alla Scheda, nei campi predisposti, vanno riportati i seguenti dati:

**Anno.** Riportare l'anno cui si riferisce la dichiarazione (nel seguito denominato **anno di riferimento**), ossia l'anno precedente all'anno di presentazione del MUD.

**Annula e sostituisce:** qualora la dichiarazione venga inviata in sostituzione di una precedentemente trasmessa, il dichiarante dovrà barrare l'apposita casella ed indicare la data in cui ha trasmesso (tramite raccomandata postale o via telematica) la dichiarazione originaria.

#### 5.1.1 Dati anagrafici

**Codice Fiscale.** Riportare il *codice fiscale* (non la partita IVA) del soggetto dichiarante; serve a riferire univocamente al dichiarante tutte le Comunicazioni, Sezioni, Schede e Moduli compilati.

**Nome o ragione sociale.** Riportare per esteso il Nome o la Ragione Sociale del dichiarante; se il soggetto dichiarante è un Comune, riportare il nome del Comune.

#### 5.1.2 Unità Locale

Va indicata l'unità locale presso la quale il dichiarante ha detenuto i rifiuti oggetto della dichiarazione, in relazione alle attività ivi svolte (produzione, deposito preliminare, messa in riserva, recupero/smaltimento, deposito definitivo).

L'**unità locale** coincide con la sede legale nei seguenti casi:

- soggetti che svolgono attività di solo trasporto;
- attività di intermediazione e commercio di rifiuti senza detenzione.

Per *unità locale* si intende altresì la sede di un impianto di smaltimento, recupero/smaltimento e/o deposito definitivo a gestione comunale.

#### *Importante*

*Per i rifiuti derivanti da attività di manutenzione delle infrastrutture di cui all'articolo 230 del D.lgs. 152/2006, l'unità locale coincide con il luogo di produzione dei rifiuti individuato ai sensi del medesimo all'articolo 230 del D.lgs. 152/2006.*

*Per le attività di bonifica di cui all'articolo 240 comma 1 lettere m) o) e p) del D.lgs. 152/2006 (attività di bonifica di siti contaminati) la dichiarazione va presentata con riferimento al sito oggetto dell'intervento.*

**Numero iscrizione Repertorio Notizie Economiche ed Amministrative (REA).** Riportare il numero di iscrizione al Repertorio notizie Economiche ed Amministrative dell'unità locale cui si riferisce la dichiarazione.

I soggetti che non hanno l'obbligo di iscrizione al Registro Imprese ed al REA, e quindi non vi sono iscritti, non devono compilare questa voce.

**Indirizzo completo** dell'unità locale del soggetto dichiarante cui si riferisce la dichiarazione:

- *Provincia.* Provincia dell'unità locale relativa alla dichiarazione.
- *Comune.* Comune dell'unità locale relativa alla dichiarazione.
- *Via, N. civico, CAP, Prefisso e N. telefonico.* Indirizzo, numero civico, codice di avviamento postale e numero di telefono completo di prefisso dell'unità locale relativa alla dichiarazione.


**Codice ISTAT attività.** Riportare il codice ISTAT dell'attività economica principale esercitata nell'unità locale.

**Totale addetti unità locale.** Riportare il numero medio degli addetti dell'unità locale dichiarante nel corso dell'anno di riferimento

**Mesi di attività.** Riportare il numero di mesi relativi all'anno di riferimento nei quali il dichiarante ha operato nell'unità locale (es. se ha operato per tutto l'anno di riferimento riportate 12, se ha operato a partire da ottobre riportare 3, ecc.).

*Il numero di addetti dell'Unità Locale è un dato che ha valore statistico e si riferisce al personale che ha operato, a qualsiasi titolo e con qualsiasi forma contrattuale, durante l'anno di riferimento nell'Unità Locale dichiarante.*

*Tale dato non va confuso con il numero dei dipendenti dell'impresa in base alla quale, come previsto dalla normativa vigente e per quanto riguarda i soli rifiuti non pericolosi, viene determinato l'obbligo di presentazione del MUD.*



*Il numero dei dipendenti si calcola con riferimento al numero di dipendenti occupati a tempo pieno durante l'anno cui si riferisce la dichiarazione, aumentato delle frazioni di unità lavorative dovute ai lavoratori a tempo parziale ed a quelli stagionali che rappresentano frazioni, in dodicesimi, di unità lavorative annue). Vanno esclusi dal computo eventuali collaboratori non dipendenti e familiari, i lavoratori interinali, i tirocini formativi e gli stage nonché i contratti di inserimento e reinserimento e di apprendistato.*

*Per quanto concerne il titolare ed i soci si ritiene che questi debbano essere conteggiati solo se inquadrati anch'essi come dipendenti dell'azienda, cioè a libro paga della medesima.*

*Sono compresi i lavoratori a termine inseriti nell'ordinario ciclo produttivo e quindi rientranti nell'organigramma aziendale: per essi vanno computate le frazioni di unità lavorative, in dodicesimi, di unità lavorative annue.*

*I lavoratori part time devono essere computati in proporzione all'orario di lavoro svolto dal lavoratore.*

### 5.1.3 Sede Legale

Riportare l'indirizzo completo della sede legale del dichiarante:

**Provincia.** Provincia della sede legale del dichiarante;

**Comune.** Comune della sede legale del dichiarante;

**Via, N. civico, CAP, Prefisso e N. telefonico.** Indirizzo, numero civico, codice di avviamento postale e numero di telefono completo di prefisso della sede legale del dichiarante.

### 5.1.4 Firma

**Legale Rappresentante o suo delegato.** Riportare per esteso cognome e nome del Legale rappresentante o di altro soggetto al quale, nell'ambito dell'organizzazione dell'impresa o dell'ente dichiarante, sono stati delegati i compiti e le responsabilità relative alla gestione dei rifiuti.

**Firma.** La scheda deve essere firmata con firma digitale ed inviata via telematica. Il certificato di firma digitale può essere intestato al soggetto identificato al punto precedente, che rimane responsabile del contenuto della dichiarazione, oppure ad altri soggetti in possesso di firma digitale, sulla base di espressa delega scritta.

**Data.** Riportare la data di compilazione della dichiarazione, nel formato gg/mm/aa (giorno/mese/anno).

## 5.2 SCHEDA AUTORIZZAZIONI

La scheda Rifiuti va compilata da tutti soggetti in possesso di autorizzazione, anche in procedura semplificata, allo svolgimento di attività di recupero o smaltimento rifiuti.

### 5.2.1 Autorizzazioni

Per ogni autorizzazione, attraverso la scheda AUT, dovranno essere comunicate le seguenti informazioni:

NUMERO o ESTREMI IDENTIFICANTI L'AUTORIZZAZIONE.

Il dichiarante dovrà indicare gli estremi (o il numero) dell'autorizzazione o dell'atto di iscrizione nel caso di comunicazione in "Procedura Semplificata".

DATA DI RILASCIO.

Il dichiarante dovrà indicare la data di rilascio dell'autorizzazione o di presentazione della comunicazione nel caso di "Procedura Semplificata", oppure dell'ultimo rinnovo della stessa.

Qualora per una medesima operazione di smaltimento/recupero di rifiuti siano state rilasciate dalle competenti autorità più autorizzazioni in tempi diversi, riportare come data di autorizzazione la più recente.

DATA DI SCADENZA.

Il dichiarante dovrà indicare la data di scadenza dell'autorizzazione o della comunicazione.

ENTE CHE HA RILASCIATO L'AUTORIZZAZIONE.

Il dichiarante dovrà indicare l'ente che ha rilasciato l'autorizzazione. I valori ammessi sono [1] Provincia, [2] Regione, [3] Ministero Ambiente.

TIPO DI AUTORIZZAZIONE.

Il dichiarante dovrà indicare se le operazioni di smaltimento/recupero dei rifiuti sono effettuate ai sensi:

[1] Autorizzazione unica per i nuovi impianti di recupero/smaltimento - Art. 208 del D. Lgs. n. 152/2006 e s.m.i.

[2] Autorizzazione all'esercizio di operazioni di recupero e/o smaltimento dei rifiuti con impianti mobili - Art. 208 c.15 D. Lgs. 152/2006 e s.m.i.

[3] Autorizzazione al trattamento di rifiuti liquidi in impianti di trattamento di acque reflue urbane - Artt. 110 e 208 D. Lgs. 152/2006 e s.m.i.

[4] Autorizzazione alla realizzazione di impianti di ricerca e sperimentazione Art. 211 del D.lgs. 152/2006 e s.m.i.

[5] Autorizzazione Integrata Ambientale - Art. 29-ter e Art. 213 del D.lgs. 152/2006 e s.m.i.



[6] Operazioni di recupero mediante Comunicazione in "Procedura Semplificata" - Artt.214-216 del D.Lgs n.152/2006 e s.m.i. o Autorizzazione unica ambientale (AUA) – DPR 13 marzo 2013, n. 59

Il dichiarante dovrà barrare l'apposita casella se trattasi di rinnovo mediante autocertificazione per azienda dotata di certificazione ambientale ISO 14001 o EMAS (art. 209 del D.lgs. 152/200 e s.m.i)

---

ATTIVITA' AUTORIZZATA.

---

Nel caso di attività di recupero il dichiarante indicherà l'attività codificata con i codici da R1 a R13.

Nel caso di attività di smaltimento il dichiarante indicherà l'attività codificata con i codici da D1 a D15.

---

GESTIONE RAEE O VFU

---

Se l'autorizzazione è rilasciata per operazioni di smaltimento o recupero di veicoli fuori uso o rifiuti da apparecchiature elettriche ed elettroniche, il dichiarante, oltre a comunicare le informazioni sopra esposte, dovrà barrare la relativa casella.

---

QUANTITA' AUTORIZZATA COMPLESSIVA

---

I gestori degli impianti, oltre a compilare la Comunicazione Rifiuti per comunicare le quantità di rifiuti ricevute e trattate, dovranno indicare nello specifico riquadro della scheda AUT, la capacità totale di trattamento dei rifiuti autorizzata espressa in tonnellate anno, distinta tra rifiuti pericolosi e non pericolosi.

Qualora non fosse possibile risalire alla capacità di trattamento degli impianti distinta per i rifiuti non pericolosi e pericolosi, è possibile effettuare il calcolo sulla base di una stima realizzata con la migliore accuratezza possibile, che tenga conto delle informazioni contenute nell'atto autorizzativo

In ogni caso il dichiarante dovrà indicare se tratta rifiuti pericolosi o non pericolosi barrando la relativa casella.

---

IMPIANTI DI INCENERIMENTO E COINCENERIMENTO

---

Esclusivamente per gli impianti autorizzati all'attività di incenerimento e coincenerimento, è necessario barrare anche la cella relativa al tipo di impianto e qualificare impianto e qualificare in modo distinto per ciascuna tipologia di impianto le diverse Capacità

Qualora non fosse possibile risalire alla capacità di trattamento degli impianti di incenerimento e coincenerimento distinta per i rifiuti non pericolosi e pericolosi, è possibile effettuare il calcolo sulla base di una stima realizzata con la migliore accuratezza possibile, che tenga conto delle informazioni contenute nell'atto autorizzatorio ai sensi dell'art. 237-sexies, comma 1 lettera a) e comma 2 lettera a), del D.lgs. 152/2006 e successive modificazioni.

Si ricorda che, ai sensi del Titolo III-bis della Parte Quarta del D.lgs. 152/2006:

- per impianto di incenerimento si intende qualsiasi unità e attrezzatura tecnica, fissa o mobile, destinata al trattamento termico di rifiuti, con o senza recupero del calore prodotto dalla combustione. Sono compresi in questa definizione l'incenerimento mediante ossidazione dei rifiuti, nonché altri processi di trattamento termico, quali ad esempio la pirolisi, la gassificazione ed il processo al plasma, a condizione che le sostanze risultanti dal trattamento siano successivamente incenerite.
- per impianto di coincenerimento si intende qualsiasi unità tecnica, fissa o mobile, la cui funzione principale consiste nella produzione di energia o di materiali e che utilizza rifiuti come combustibile normale o accessorio o in cui i rifiuti sono sottoposti a trattamento termico ai fini dello smaltimento. Se il coincenerimento avviene in modo che la funzione principale dell'impianto non consista nella produzione di energia o di materiali, bensì nel trattamento termico ai fini dello smaltimento dei rifiuti, l'impianto è considerato un impianto di incenerimento ai sensi della lettera b);

### 5.2.2 Capacità residua della discarica

I gestori di impianti di discarica dovranno indicare, per ogni categoria, la capacità residua complessiva della discarica, espressa in metri cubi, al 31/12 dell'anno solare precedente a quello della dichiarazione.

Nel caso in cui nella stessa Unità Locale siano presenti più impianti, il dichiarante dovrà barrare la casella corrispondente alla categoria e indicare la capacità residua per ciascun impianto.

### 5.2.3 Certificazioni

**Certificazione EMAS.** Se il dichiarante possiede la certificazione ai sensi del Regolamento Ce 1221/2009 (certificazione EMAS) deve riportare la data di registrazione ed il numero di registrazione.

**Certificazione ISO 14000.** Se il dichiarante possiede la certificazione ISO 14000 indicare la data di ultima emissione.



## 6 COMUNICAZIONE RIFIUTI

*La Comunicazione Rifiuti deve essere presentata esclusivamente via telematica e non può essere presentata su supporto cartaceo.*

### 6.1 SCHEDA RIFIUTI

La scheda Rifiuti va compilata dai soggetti individuati nella tabella sotto riportata al fine di trasmettere le relative informazioni:

Quali soggetti devono presentare il modulo	Per comunicare cosa
Produttori iniziali e nuovi produttori di rifiuti	Tipologia e quantità di rifiuti prodotti, anche fuori dall'Unità Locale, conferiti per attività di trasporto e gestione Rifiuti prodotti in giacenza al 31/12
Gestori (smaltitori, ricuperatori) di rifiuti	Tipologia e quantità di rifiuti ricevuti e attività di gestione svolta Tipologia e quantità di rifiuti prodotti e conferiti per attività di trasporto e gestione Rifiuti in giacenza al 31/12
Trasportatori di rifiuti	Tipologia e quantità di rifiuti ricevuti (nel caso di trasporto conto terzi), trasportati e conferiti al destinatario

Ogni Scheda è corredata da Moduli da compilare ed allegare, uno per ogni soggetto dal quale si è ricevuto o al quale si è conferito una parte o la totalità del rifiuto dichiarato nell'anno di riferimento ovvero uno per ogni località esterna all'unità locale, e da questa funzionalmente dipendente, in cui il dichiarante ha prodotto il rifiuto.

In testa ad ogni scheda vanno riportate le seguenti informazioni

*Codice Fiscale* del soggetto dichiarante.

*n° progressivo Scheda Rifiuti*. Numerare in modo progressivo le Schede Rifiuti compilate.

DATI SUL RIFIUTO.

*Codice rifiuto*. Riportare il codice del rifiuto cui si riferisce la Scheda.

*Stato fisico*. Barrare la casella corrispondente allo stato fisico del rifiuto dichiarato.

#### 6.1.1 Origine del rifiuto

RIFIUTO PRODOTTO NELL'UNITA' LOCALE.

Se il rifiuto è stato prodotto, tutto o in parte, dal produttore iniziale presso l'unità locale, riportare la quantità totale, espressa in peso, prodotta nell'anno di riferimento, barrando la casella corrispondente all'unità di misura utilizzata (kg o t).

RIFIUTO PRODOTTO FUORI DALL'UNITA' LOCALE.

Fatti salvi i casi già indicati al punto 5.1.2, vanno riportati in questo rigo, a titolo esemplificativo, i rifiuti a) prodotti in siti che non costituiscono unità locali del dichiarante come cantieri temporanei o mobili, anche di bonifica b) originati da attività di manutenzione che il dichiarante svolge presso unità locali di terzi ove sia prevista la presa in carico dei rifiuti da parte del dichiarante c) derivanti da attività di bonifica di beni contenenti amianto d) derivanti da pulizia manutentiva di reti fognarie.

Se il rifiuto è stato prodotto, tutto o in parte, dal produttore iniziale fuori dall'unità locale, riportare la quantità totale, espressa in peso, prodotta nell'anno di riferimento, barrando la casella corrispondente all'unità di misura utilizzata. Per i rifiuti prodotti fuori dall'Unità Locale devono essere compilati ed allegati i necessari Moduli RE.


RIFIUTO RICEVUTO DA TERZI.

Se il rifiuto è stato ricevuto, tutto o in parte, da terzi o da altra unità locale dello stesso dichiarante, anche tramite vettore, indicare la quantità totale, espressa in peso, ricevuta nell'anno di riferimento, barrando la casella corrispondente all'unità di misura utilizzata (kg o t).

Per i rifiuti ricevuti da terzi devono essere compilati ed allegati i necessari Moduli RT.

*Importante*

*il Modulo RT deve essere sempre riferito al mittente del rifiuto e non al trasportatore.*



### 6.1.2 Trasporto del rifiuto

RIFIUTO TRASPORTATO DAL DICHIARANTE.

Riportare la quantità totale, espressa in peso, trasportata dal dichiarante nell'anno di riferimento, barrando la casella corrispondente all'unità di misura utilizzata (kg o t).

il dato deve essere comunicato dai soggetti che:

- trasportano rifiuti conto terzi
- trasportano rifiuti pericolosi da essi stessi prodotti.

*Importante*

- Nella casella rifiuto trasportato dal dichiarante deve essere comunicata la quantità trasportata in uscita dall'unità locale del produttore/ detentore verso unità locali di soggetti terzi o altre unità locali del soggetto dichiarante e non devono essere comunicate le quantità trasportate verso l'unità locale dichiarante.

- Si ricorda che i trasportatori di rifiuti urbani devono comunicare le quantità trasportate direttamente verso l'impianto di recupero o di smaltimento indicato nell'atto di affidamento del servizio di raccolta, quelle trasportate dal centro di raccolta comunale all'impianto stesso e le quantità di rifiuti raccolte sul territorio e trasportate ad un centro di raccolta comunale di cui all'articolo 183 c.1 lettera mm) del D.lgs 152/2006

I produttori che utilizzano vettori terzi (trasportatori) per il trasporto dei rifiuti da essi prodotti dovranno compilare il modulo TE.

### 6.1.3 Destinazione del rifiuto

RIFIUTO CONSEGNATO A TERZI PER OPERAZIONI DI RECUPERO O SMALTIMENTO.

Se il rifiuto è stato consegnato, tutto o in parte, a terzi o ad altre unità locale dello stesso dichiarante per operazioni di recupero o di smaltimento, indicare la quantità totale, espressa in peso, consegnata nell'anno di riferimento, barrando la casella corrispondente all'unità di misura utilizzata (kg o t).

Per i rifiuti consegnati a terzi devono essere compilati ed allegati i necessari Moduli DR.

GIACENZA PRESSO IL PRODUTTORE AL 31/12

Questa parte della Scheda Rifiuti deve essere compilata per indicare la quantità di rifiuto che il produttore, al 31/12, non ha ancora avviato al recupero o allo smaltimento e tiene quindi in giacenza presso il sito dichiarante.

*Importante*

Il dato della giacenza deriva dalla somma della quantità di rifiuto in giacenza al 31/12 dell'anno precedente a quello cui si riferisce la dichiarazione **più** la quantità prodotta nell'anno di riferimento **destrate** le quantità avviate al recupero o allo smaltimento nell'anno di riferimento.

Il produttore dovrà distinguere la quantità in giacenza, sulla base delle informazioni in suo possesso al momento della compilazione del MUD, separando i rifiuti tenuti in giacenza in attesa di essere avviati a recupero da quelli da avviare a smaltimento.

### 6.1.4 Attività di recupero o smaltimento

ATTIVITA' DI RECUPERO O SMALTIMENTO SVOLTE PRESSO L'UNITA' LOCALE

Se presso l'unità locale il dichiarante ha svolto attività di recupero o di smaltimento ai sensi:

- degli articoli 208, 209, 211 e 213 del D.lgs 152/2006;
- degli articoli 214-216 del D.lgs 152/2006;
- dell'articolo 191 del D.lgs 152/2006;

deve essere riportata la quantità complessiva del rifiuto che il dichiarante ha avviato, nel corso dell'anno, ad operazioni di recupero e smaltimento.

Il soggetto che compila questa voce deve allegare la scheda MG per indicare le attività svolte sui rifiuti.


## 6.2 ALLEGATI ALLA SCHEDA RIFIUTI

I moduli sotto riportati vanno allegati alla scheda Rifiuti

**Codice Fiscale.** Riportare il codice fiscale del soggetto dichiarante.

**N° progressivo Scheda Rifiuti.** Riportare il numero progressivo della Scheda Rifiuti cui il Modulo è allegato.

**Codice rifiuto.** Riportare lo stesso codice rifiuto della Scheda Rifiuti cui si allega il Modulo.



### 6.2.1 Modulo RT - (Rifiuto ricevuto da terzi).

Il modulo RT va compilato dai soggetti individuati nella tabella sotto riportata al fine di trasmettere le relative informazioni:

Quali soggetti devono presentare il modulo	Per comunicare cosa
Gestori (smaltitori, ricuperatori) di rifiuti	Unità Locali dai quali hanno ricevuto i rifiuti avviati a gestione e quantità ricevuta da ciascun produttore/detentore
Trasportatori di rifiuti conto terzi	Unità Locali dai quali hanno ricevuto i rifiuti trasportati e quantità ricevuta da ciascun produttore/detentore

Compilare ed allegare alla pertinente Scheda di riferimento un Modulo RT:

- per ogni unità locale dalla quale si è ricevuto il rifiuto;
- per ogni soggetto dal quale si è ricevuto il rifiuto
- Nel caso di rifiuti provenienti da soggetti non individuabili come imprese o enti non dovrà essere indicato il codice fiscale ma andrà comunque sempre indicato il Comune di provenienza.

**Importante**

*Nel caso in cui il rifiuto sia stato ricevuto tramite un soggetto che svolge esclusivamente attività di trasporto (vettore) compilare il Modulo RT solo per il mittente*

In capo al modulo vanno riportati:

*Codice Fiscale* del soggetto dichiarante.

*n° progressivo Scheda Rifiuti* cui il Modulo è allegato.

*Codice rifiuto* che deve essere lo stesso della Scheda Rifiuti cui si allega il Modulo.

*n° progressivo del Modulo RT* allegato alla stessa Scheda Rifiuti.

#### ORIGINE DEL RIFIUTO

**Soggetto che ha conferito il rifiuto.** Riportare nel seguito:

- codice fiscale (non la partita IVA) del soggetto dal quale si è ricevuto il rifiuto (da non riportare se trattasi di soggetti non aventi sede legale in Italia);
- nome o ragione sociale del soggetto dal quale si è ricevuto il rifiuto.

**Importante**

*Nel solo caso in cui il rifiuto sia stato ricevuto da soggetti non individuabili come imprese o enti (p.es. condomini, studi medici, ecc.) barrare nel Modulo RT la dicitura "privati" ed indicare la quantità ricevuta da tali soggetti nell'anno di riferimento.*

*Dovrà comunque essere indicato il Comune di provenienza dei rifiuti prodotti dai privati.*

*La dicitura "privati" non va mai utilizzata nel caso di rifiuti provenienti da imprese (comprese le ditte individuali) o da enti.*

**Sede unità locale di provenienza del rifiuto** (da compilare solo per rifiuti provenienti dall'Italia).

Riportare nel seguito:

- Sede dell'unità locale di provenienza del rifiuto (Provincia, Comune, Via, N° civico, C.A.P.).

Se il rifiuto proviene dall'estero occorre riportare:

- *Paese Estero.* Nome del Paese estero di provenienza
- Codice di cui agli allegati III e IV al Regolamento (CE) 1013/2006 e successive modificazioni.


#### DATI QUANTITATIVI

**Quantità annua ricevuta.** Riportare la quantità totale di rifiuto, espressa in peso, ricevuta nell'anno di riferimento e la relativa unità di misura (kg o t).

### 6.2.2 Modulo RE - (Rifiuto prodotto fuori dall'unità locale)

Il modulo RE va compilato dai soggetti individuati nella tabella sotto riportata al fine di trasmettere le relative informazioni:

Quali soggetti devono presentare il modulo	Per comunicare cosa
Produttori di rifiuti fuori dall'unità locale (si veda punto 6.1.1)	Comune ove il dichiarante ha prodotto rifiuti derivanti da proprie attività di: <ul style="list-style-type: none"> <li>• Manutenzioni;</li> <li>• Bonifica dei beni contenenti amianto;</li> <li>• Assistenza sanitaria</li> <li>• Cantieri temporanei o mobili (anche di bonifica)</li> </ul>





In capo al modulo vanno riportati:

*Codice Fiscale* del soggetto dichiarante.

*n° progressivo Scheda Rifiuti* cui il Modulo è allegato.

*Codice rifiuto* che deve essere lo stesso della Scheda Rifiuti cui si allega il Modulo.

*n° progressivo del Modulo RE* allegato alla stessa Scheda Rifiuti.

---

AREA DI PROVENIENZA DEL RIFIUTO

---

Riportare nel seguito:

- Comune sul cui territorio è stato prodotto il rifiuto;
- Sigla della provincia relativa.

---

ATTIVITA' CHE HA ORIGINATO IL RIFIUTO

---

Barrare la casella che corrisponde all'attività che ha originato il rifiuto scelta tra:

- Manutenzioni;
- Assistenza sanitaria;
- Attività di bonifica dei beni contenenti amianto iscritti alla categoria 10 dell'Albo Nazionale Gestori Ambientali;
- Cantieri temporanei o mobili (anche di bonifica).

**Quantità prodotta fuori dell'unità locale.** Riportare la quantità totale di rifiuto, espressa in peso, prodotta fuori dall'unità locale nell'anno di riferimento e la relativa unità di misura (kg o t).

### 6.2.3 Modulo DR - (Destinazione del rifiuto)

Il modulo DR va compilato dai soggetti individuati nella tabella sotto riportata al fine di trasmettere le relative informazioni:

Quali soggetti devono presentare il modulo	Per comunicare cosa
Produttori di rifiuti	Soggetti autorizzati a svolgere attività di recupero o smaltimento ai quali sono stati conferiti i rifiuti prodotti e quantità conferita
Trasportatori di rifiuti	Soggetti autorizzati a svolgere attività di recupero o smaltimento ai quali hanno conferito i rifiuti trasportati e quantità conferita a ciascun destinatario

Va compilato ed allegato alla Scheda di riferimento un Modulo DR:

- per ogni unità locale di destinazione del rifiuto, se situata in Italia;
- per ogni soggetto al quale è stato conferito il rifiuto con destinazione estera.

*Importante*

*Il modulo DR va compilato indicando unicamente il destinatario finale e non il vettore*

In capo al modulo vanno riportati:

*Codice Fiscale* del soggetto dichiarante.

*n° progressivo Scheda Rifiuti* cui il Modulo è allegato.

*Codice rifiuto* che deve essere lo stesso della Scheda Rifiuti cui si allega il Modulo.

*n° progressivo del Modulo DR* allegato alla stessa Scheda Rifiuti.

---

DESTINAZIONE DEL RIFIUTO

---

**Soggetto destinatario del rifiuto.** Riportare nel seguito:

- codice fiscale (non la partita IVA) del soggetto al quale si è conferito il rifiuto (da non riportare se trattasi di soggetti non aventi sede legale in Italia);
- Nome o ragione sociale del soggetto al quale si è conferito il rifiuto.

**Sede impianto di destinazione** (se di destinazione nazionale). Riportare nel seguito:


- Indirizzo dell'unità locale dove si trova l'impianto di destinazione del rifiuto (Provincia, Comune, Via, N° civico, C.A.P.);

---

DATI QUANTITATIVI

---

**Quantità conferita nell'anno** Riportare la quantità totale di rifiuto, espressa in peso, conferita alla sede (o al soggetto in caso di destinazione estera) sopra indicata nell'anno di riferimento e la relativa unità di misura (kg o t)



## DESTINAZIONE ESTERA

Nel solo caso in cui il rifiuto abbia destinazione non nazionale occorre riportare:

- *Paese Estero*. Nome del Paese estero di destinazione.
- Codice di cui agli allegati III e IV al Regolamento (CE) 1013/2006 e successive modificazioni.

Il dichiarante dovrà ripartire la quantità complessivamente conferita in base all'attività svolta dal destinatario finale, specificando se Recupero di materia, Recupero di energia o Smaltimento.

**6.2.4 Modulo TE - (Rifiuto trasportato da terzi)**

Il modulo TE va compilato dai soggetti individuati nella tabella sotto riportata al fine di trasmettere le relative informazioni:

Quali soggetti devono presentare il modulo	Per comunicare cosa
Produttori di rifiuti	Ragione sociale dei trasportatori autorizzati ai quali i produttori hanno conferito i rifiuti prodotti per attività di solo trasporto.

In capo al modulo vanno riportati:

*Codice Fiscale* del soggetto dichiarante.

*n° progressivo Scheda Rifiuti* cui il Modulo è allegato.

*Codice rifiuto* che deve essere lo stesso della Scheda Rifiuti cui si allega il Modulo.

*n° progressivo del Modulo TE* allegato alla stessa Scheda Rifiuti.

## DATI DEL TRASPORTATORE

**Trasportatore.** Riportare nel seguito:

- codice fiscale (non la partita IVA) del trasportatore;
- nome o ragione sociale del trasportatore;

*In caso di trasporto effettuato da terzi il Modulo DR ed il Modulo TE non sono alternativi e vanno compilati sempre entrambi.*

*Il modulo TE va compilato, per i rifiuti in uscita dall'unità locale, solo se il dichiarante nell'anno di riferimento ha conferito il rifiuto al destinatario tramite soggetti che esercitano esclusivamente attività di trasporto (vettori).*

*Il modulo non va compilato in caso di scambio diretto fra mittente e destinatario con l'ausilio di mezzi di proprietà dell'uno o dell'altro.*

**6.2.5 Modulo MG - (Gestione del rifiuto)**

Il modulo MG va compilato dai soggetti individuati nella tabella sotto riportata al fine di trasmettere le relative informazioni:

Quali soggetti devono presentare il modulo	Per comunicare cosa
Gestori di rifiuti	Quantità avviata a recupero o smaltimento e tipo di operazione svolta.

In capo al modulo vanno riportati:

*Codice Fiscale* del soggetto dichiarante.

*n° progressivo Scheda Rifiuti* cui il Modulo è allegato.

*Codice rifiuto* che deve essere lo stesso della Scheda Rifiuti cui si allega il Modulo.

*Numero progressivo scheda MG*, da compilarsi qualora alla medesima scheda Rif siano associati più moduli MG


Questo Modulo va compilato solo se il dichiarante ha eseguito operazioni di recupero o smaltimento a fronte di una o più autorizzazioni rilasciate dalle competenti autorità per lo svolgimento di attività di gestione dei rifiuti.

Attraverso il Modulo MG il dichiarante descrive le singole attività di gestione del singolo rifiuto svolte in riferimento alle operazioni di cui agli allegati B e C del Decreto Legislativo 3 dicembre 2010, n.205, indicandone la relativa quantità gestita.

## TIPOLOGIA IMPIANTO

Il dichiarante dovrà indicare il tipo di impianto nel quale vengono svolte le operazioni, scegliendo tra i seguenti valori.

- *discariche (D1, D5, D12);*
- *inceneritori (D10);*
- *impianti di coincenerimento (R1);*
- *impianti di trattamento chimico-fisico e biologico (D8, D9, D14);*
- *impianti che effettuano una o più operazioni di smaltimento (D2, D4, D13)*
- *impianti compostaggio;*
- *impianti di digestione anaerobica;*
- *impianti di recupero di materia che effettuano una o più delle seguenti operazioni di recupero (R2, R3, R4, R5, R6, R7, R8, R9,R13).*



- Impianti per la messa in riserva (R13)
- Impianti per il deposito preliminare (D15)

L'indicazione della tipologia di impianto è esclusa nel solo caso in cui le attività di gestione dei rifiuti non vengono effettuate negli impianti sopra specificati: come ad esempio i recuperi ambientali, la realizzazione di rilevati e sottofondi stradali, l'utilizzo di rifiuti in processi produttivi, ecc..

In questo caso non deve essere indicato il tipo di impianto ma semplicemente l'operazione di recupero/smaltimento effettuata dal dichiarante.

**Importante:**

**Caso 1 – più impianti distinti nella stessa Unità Locale**

Qualora nella medesima unità locale siano presenti più impianti di gestione distinti, a differenza di quanto avveniva precedentemente il dichiarante dovrà differenziare i moduli MG in relazione al tipo impianto.

**Esempio:**

Supponiamo che l'unità locale dichiarante riceva 1000 t di un determinato rifiuto e che, nell'unità locale, siano presenti **due impianti distinti** che sottopongono, per esempio, parte del rifiuto ricevuto a trattamento meccanico biologico e parte a compostaggio.

La modalità di compilazione è la seguente:

- una scheda RIF, con i relativi allegati RT, relativamente alle quantità ricevute (1000 t) e avviate complessivamente ad attività di gestione.
- un modulo MG nel quale indicare la tipologia di un primo impianto (p.es trattamento chimico fisico biologico) e le relative quantità gestite nello specifico impianto, associate alla corrispondente operazione per la quale l'impianto è autorizzato: per esempio 300 t con codice D9
- un modulo MG nel quale indicare il secondo impianto (nell'esempio, di compostaggio) e le relative quantità gestite nello specifico impianto associate alla corrispondente operazione di gestione per la quale l'impianto è autorizzato: nell'esempio 700 t con codice R3.

L'indicazione del tipo impianto non esclude l'obbligo di indicare sempre l'operazione di gestione svolta, classificata con i codici R o D.

Si ricorda che il caso sopra indicato non va confuso con quello delle operazioni in parallelo di cui ai punti successivi: qui abbiamo due impianti distinti all'interno della stessa Unità Locale, mentre nell'altro caso abbiamo un impianto nel quale si svolgono (in sequenza o in parallelo) più operazioni.

**Caso 2: unità locale con unico impianto**

Se nell'unità locale è operativo un solo impianto allora il modulo MG allegato alla scheda RIF sarà unico.

**Esempio:**

Se il dichiarante sottopone un rifiuto inerte da costruzione e demolizione ad operazioni di frantumazione, macinazione ed omogeneizzazione in un impianto anche mobile deve allegare alla scheda RIF un solo modulo MG nel quale barrare la casella relativa all'impianto di recupero di materia specificare la quantità associata all'operazione di recupero (ad esempio, R5) per la quale l'impianto è autorizzato.

**Caso 3 : Unità locale nella quale viene svolta una attività di recupero in assenza di impianto**

Nel caso in cui, ad esempio, il dichiarante utilizzi rifiuti inerti da costruzione e demolizione nella formazione dei rilevati e sottofondi stradali deve compilare la scheda MG senza individuare l'impianto e compilare il modulo MG indicando tutte le operazioni di gestione effettuate.

**OPERAZIONI DI RECUPERO SVOLTE NELL'UNITÀ LOCALE.**

Riportare la quantità di rifiuto che viene sottoposta ad attività di recupero nelle caselle corrispondenti alle operazioni di recupero svolte sul rifiuto nell'unità locale, barrando la casella corrispondente all'unità di misura utilizzata (kg o t). Sono operazioni di recupero quelle che utilizzano rifiuti per generare materiali o materie prime secondarie, combustibili o prodotti, attraverso trattamenti meccanici, termici, chimici o biologici, incluse la cernita o la selezione.

**Importante**

**Il rigo R13 va compilato:**

i. dai gestori di **impianti di solo stoccaggio** che nell'anno di riferimento hanno ricevuto e messo in riserva (R13), nell'unità locale, i rifiuti per poi avviarli ad operazioni di recupero presso altri impianti. In tale caso nel riquadro "Tipologia di impianto" va barrata la casella "Impianto per la messa in riserva (R13)" e va indicata la quantità di rifiuti ricevuta nell'anno di riferimento. Va compilato il rigo relativo alla "Giacenza al 31/12 da avviare a recupero" qualora presenti quantità di rifiuti rimaste nell'impianto a fine anno;

ii. dai gestori di impianti autorizzati all'operazione di **recupero di materia classificata esclusivamente con R13**. In tale caso nel riquadro "Tipologia di impianto" va barrata la casella "Impianto di recupero di materia" e indicata la quantità di rifiuti effettivamente recuperata e non quella messa in riserva nell'anno di riferimento. Va compilato il rigo relativo alla "Giacenza al 31/12 da avviare a recupero" e/o "Giacenza al 31/12 da avviare a smaltimento", qualora presenti quantità di rifiuti rimaste nell'impianto a fine anno.

Il rigo R13 **non** va compilato dai soggetti autorizzati ad operazioni di recupero nel caso in cui i rifiuti, successivamente all'operazione R13, vengano sottoposti ad altre operazioni di recupero (da R1 a R12). Va compilato il rigo relativo alla "Giacenza al 31/12 da avviare a recupero" e/o "Giacenza al 31/12 da avviare a smaltimento", qualora presenti quantità di rifiuti rimaste nell'impianto a fine anno.



Se nell'unità locale il rifiuto è stato avviato a più operazioni di recupero "in parallelo", ad esempio parte a R3 e parte a R5 distinguere la quota di rifiuto avviata ad ogni singola operazione.

#### OPERAZIONI DI SMALTIMENTO SVOLTE NELL'UNITÀ LOCALE.

Riportare la quantità di rifiuto smaltita nelle caselle corrispondenti alle operazioni di smaltimento svolte sul rifiuto nell'unità locale barrando la casella corrispondente all'unità di misura utilizzata (kg o t).

Se il dichiarante ha eseguito operazioni di smaltimento del rifiuto in base ad ordinanza di cui all'art. 191 del D.lgs. n. 152/2006 e successive integrazioni e modifiche barrare la relativa casella.

#### Importante

Il rigo D15 va compilato:

i. dai gestori di **impianti di solo stoccaggio** che nell'anno di riferimento hanno ricevuto e messo in deposito preliminare (D15), nell'unità locale, i rifiuti per poi avviarli ad operazioni di smaltimento presso altri impianti. In tale caso nel riquadro "Tipologia di impianto" va barrata la casella "Impianto per il deposito preliminare (D15)" e va indicata la quantità di rifiuti ricevuta nell'anno di riferimento. Va compilato il rigo relativo alla "Giacenza al 31/12 da avviare a smaltimento", qualora presenti quantità di rifiuti rimaste nell'impianto a fine anno;

La riga D15 **non** va compilata dai soggetti autorizzati ad operazioni di smaltimento nel caso in cui i rifiuti, successivamente all'operazione D15 vengano sottoposti ad altre operazioni di smaltimento (D8, D9, D10, D13, D14). Va compilato il rigo relativo alla "Giacenza al 31/12 da avviare a recupero" e/o "Giacenza al 31/12 da avviare a smaltimento", qualora presenti quantità di rifiuti rimaste nell'impianto a fine anno.

Se nell'unità locale il rifiuto è stato avviato a più operazioni di smaltimento (da D1 D14, escluso D15) "in parallelo", ad esempio parte a D8 e parte a D9 indicare la quota di rifiuto avviata ad ogni singola operazione.

Se nell'unità locale il rifiuto è stato avviato a più operazioni di smaltimento (da D1 D14, escluso D15) "in serie", ad esempio parte a D8 e successivamente a D9 indicare la quota totale di rifiuto avviata ad ogni singola operazione ripetendo la quantità per ogni operazione.

#### DEPOSITO DEFINITIVO EFFETTUATO NELL'UNITÀ LOCALE.

Per le attività di cui alla voce D1, D5 e D12, barrare le caselle corrispondenti alla classificazione della discarica in base al D.lgs. 36/2003.

#### QUANTITÀ IN GIACENZA AL 31/12 DA AVVIARE A RECUPERO (R13)

Va riportata la quantità dei rifiuti, in giacenza al 31/12, perché non ancora avviati ad altre unità locali per il successivo recupero, comprensiva della quota di rifiuti detenuti e non ancora trattati barrando la casella corrispondente all'unità di misura utilizzata (kg o t).

#### QUANTITÀ IN GIACENZA AL 31/12 DA AVVIARE A SMALTIMENTO (D15)

Va riportata la quantità dei rifiuti, in giacenza al 31/12, perché non ancora avviati ad altre unità locali per il successivo smaltimento, comprensiva della quota di rifiuti detenuti e non ancora trattati barrando la casella corrispondente all'unità di misura utilizzata (kg o t).

### 6.3 SCHEDA MAT – (Materiali secondari ai sensi dell'articolo 184-ter del D.lgs. 152/2006)

La scheda MAT va compilata dai soggetti individuati nella tabella sotto riportata al fine di trasmettere le relative informazioni:

Quali soggetti devono presentare il modulo	Per comunicare cosa
Soggetti che svolgono attività di recupero di rifiuti	Quantità di "end of waste" e/o materiali secondari, ai sensi dell'art. 184-ter del D.lgs.n.152/2006 prodotta nell'anno di riferimento Sono compresi anche le materie prime e i prodotti ottenuti di cui ai decreti del Ministro dell'ambiente e della tutela del territorio in data 5 febbraio 1998, 12 giugno 2002, n. 161, e 17 novembre 2005, n. 269 e dell'articolo 9-bis, lettera a) e b), del decreto-legge 6 novembre 2008, n. 172, convertito, con modificazioni, dalla legge 30 dicembre 2008, n. 210.

Devono essere riportati i quantitativi prodotti dei singoli materiali barrando gli opportuni campi e la relativa unità di misura.

- Ammendante compostato verde
- Ammendante compostato misto
- Altri ammendanti
- Digestato
- Aggregati riciclati secondo la norma UNI 11531-1:2014 "Costruzione e manutenzione delle opere civili delle infrastrutture – Criteri per l'impiego dei materiali - Parte 1: terre e miscele di aggregati non legati".
- Rottami di vetro,



- Rottami di ferro e acciaio
- Rottami di alluminio
- Rottami di rame
- Carta e cartone,
- Plastica
- Legno e sughero
- CSS – combustibile di cui al DM Ambiente 14 febbraio 2013, n. 22
- Tessile
- Cuoio
- Gomma
- Rifiuti ceramici
- Fanghi
- Fertilizzanti
- Altro

Qualora il dichiarante produca materiali rientranti nella definizione di end of waste o di materiali secondari ma non compresi nella classificazione preimpostata barrerà la casella Altro.

#### 6.4 SCHEDA INT – (Intermediari)

La scheda INT va compilata dai soggetti individuati nella tabella sotto riportata al fine di trasmettere le relative informazioni.

Quali soggetti devono presentare la scheda	Per comunicare cosa
Commercianti ed intermediari di rifiuti senza detenzione	Quantità complessiva di rifiuti intermediati senza detenzione nell'anno di riferimento.

Compilare una Scheda per ogni rifiuto urbano o speciale che il dichiarante, nel corso dell'anno cui si riferisce la dichiarazione, abbia intermediato e commercializzato senza detenzione.

Ogni Scheda è corredata da Moduli da compilare ed allegare, uno per ogni unità locale di origine e uno per ogni unità locale di destinazione del rifiuto stesso.

In capo ad ogni scheda vanno riportati i seguenti dati:

*Codice Fiscale.* Riportare il codice fiscale (non la partita IVA) del soggetto dichiarante.

*n° progressivo Scheda INT.* Numerare in modo progressivo le Schede INT compilate.

##### DATI SUL RIFIUTO

**Codice rifiuto.** Riportare il codice del rifiuto cui si riferisce la Scheda.

**Stato fisico.** Barrare la casella corrispondente allo stato fisico del rifiuto dichiarato.

##### DATI QUANTITATIVI

**Quantità complessivamente intermediata o commercializzata senza detenzione.** Riportare la quantità totale di rifiuto complessivamente intermediata o commercializzata avendo cura di barrare la casella relativa all'unità di misura (kg o t) cui si riferisce la quantità.

##### ORIGINE E DESTINAZIONE

Elenco delle unità locali di origine. Alla voce n° Moduli UO riportare il numero di Moduli UO riferiti alle unità locali di origine del rifiuto compilati ed allegati alla singola SCHEDA INT.

Elenco delle unità locali di destinazione. Alla voce n° Moduli UD riportare il numero di Moduli UD riferiti alle unità locali di destinazione del rifiuto compilati ed allegati alla singola SCHEDA INT.

#### 6.5 ALLEGATI ALLA SCHEDA INT

##### 6.5.1 Modulo UO – (Unità di origine)

La scheda UO va compilata dai soggetti individuati nella tabella sotto riportata al fine di trasmettere le relative informazioni.

Quali soggetti devono presentare la scheda	Per comunicare cosa
Commercianti ed intermediari di rifiuti senza detenzione	Unità locali di origine del rifiuto intermediato o commercializzato e quantità di rifiuto acquisito

In capo ad ogni scheda vanno riportati i seguenti dati:

*Codice Fiscale* del soggetto dichiarante.

*Codice del Rifiuto* cui si riferisce il Modulo.

*n° progressivo Modulo UO.* Numero progressivo del Modulo UO associato allo specifico rifiuto.

*n° progressivo Scheda INT.* Riportare il numero progressivo della Scheda INT cui il Modulo UO è allegato.



## ORIGINE DEL RIFIUTO

Per ogni unità locale di origine del rifiuto riportare:

*Codice fiscale* dell'unità locale di origine del rifiuto.

*Nome o ragione sociale* dell'unità locale di origine del rifiuto.

*Indirizzo completo*. Via, Comune, N. civico, Provincia, (se di origine nazionale).

*Paese estero* (se di origine non nazionale).

## DATI QUANTITATIVI

**Quantità acquisita nell'anno.** Riportare la quantità di rifiuto intermediata o commercializzata con origine nell'unità locale sopra riportata, avendo cura di barrare la casella relativa all'unità di misura cui si riferisce tale quantità.

6.5.2 **Modulo UD – (Unità di destinazione)**

La scheda UD va compilata dai soggetti individuati nella tabella sotto riportata al fine di trasmettere le relative informazioni.

Quali soggetti devono presentare la scheda	Per comunicare cosa
Commercianti ed intermediari di rifiuti senza detenzione	Unità locali di destinazione del rifiuto intermediato o commercializzato e quantità di rifiuto ceduto

In capo ad ogni scheda vanno riportati i seguenti dati:

*Codice Fiscale* del soggetto dichiarante.

*Codice del Rifiuto* cui si riferisce il Modulo.

*n° progressivo Modulo UD.* Numero progressivo del Modulo UD associato allo specifico rifiuto.

*n° progressivo Scheda INT.* Riportare il numero progressivo della Scheda INT cui il Modulo UD è allegato.

## DESTINAZIONE DEL RIFIUTO

Per ogni unità locale di destinazione del rifiuto riportare:

*Codice fiscale* dell'unità locale destinataria del rifiuto.


*Nome o ragione sociale* dell'unità locale destinataria del rifiuto.

*Indirizzo completo* Via, Comune, N. civico, Provincia, (se di origine nazionale).

*Paese estero* (se di origine non nazionale).

## DATI QUANTITATIVI

**Quantità ceduta nell'anno.** Riportare la quantità di rifiuto intermediata o commercializzata ceduta all'unità locale sopra riportata, avendo cura di barrare la casella relativa all'unità di misura cui si riferisce tale quantità.



## 7 COMUNICAZIONE VEICOLI FUORI USO

*La Comunicazione VFU deve essere presentata esclusivamente via telematica e non può essere presentata su supporto cartaceo.*

### 7.1 PREMESSA

Sono tenuti alla compilazione della comunicazione relativa ai veicoli fuori uso tutti i soggetti coinvolti nel ciclo di gestione dei veicoli rientranti nel campo di applicazione del D.lgs 209/2003.

I veicoli che rientrano nel campo di applicazione del D.lgs 209/03 sono quelli appartenenti alle seguenti categorie:

- Categoria L2: veicoli a tre ruote, la cilindrata del cui motore (se si tratta di motore termico) non supera i 50 cc. e la cui velocità massima di costruzione – qualunque sia il sistema di propulsione – non supera i 50 km/h);
- Categoria M1: veicoli con almeno 4 ruote, destinati al trasporto di persone, aventi al massimo 8 posti a sedere oltre al sedile del conducente;
- Categoria N1: veicoli destinati al trasporto di merci, aventi massa massima non superiore a 3,5 t.

In particolare i soggetti tenuti alla presentazione della dichiarazione relativa ai veicoli fuori uso, *per i dati relativi ai veicoli fuori uso ed ai pertinenti materiali e componenti sottoposti a trattamento, nonché i dati relativi ai materiali, ai prodotti ed ai componenti ottenuti ed avviati al reimpiego, al riciclaggio e al recupero*, sono i soggetti che effettuano le attività di raccolta, di trasporto e di trattamento dei veicoli fuori uso e dei relativi componenti e materiali.

I soggetti che producono o che effettuano attività di raccolta e trasporto dei veicoli fuori uso e dei relativi componenti e materiali sono tenuti alla presentazione della Comunicazione MUD Rifiuti e non della Comunicazione MUD Veicoli Fuori Uso.

Nel caso in cui il medesimo soggetto dichiarante produca o gestisca anche veicoli o altri rottami o altri rifiuti non rientranti nel campo di applicazione del D.lgs 209/2003 dovrà:

- compilare la Comunicazione Rifiuti del MUD per i veicoli o altri rottami o altri rifiuti non rientranti nel campo di applicazione del D.lgs 209/2003
- compilare la Comunicazione veicoli fuori uso del MUD per i veicoli o altri rottami o altri rifiuti rientranti nel campo di applicazione del D.lgs 209/2003

Nel caso in cui il soggetto svolga nella medesima unità locale l'attività di autodemolizione e rottamazione dovrà compilare unicamente la scheda AUT.

La scheda AUT deve essere compilata da tutti i soggetti che effettuano operazioni di messa in sicurezza dei veicoli fuori uso, qualora il soggetto effettui unicamente operazioni di demolizione a valle della messa in sicurezza deve essere compilata solo la scheda ROT.

*Sino alla definitiva entrata a regime del sistema di controllo della tracciabilità dei rifiuti (SISTR) di cui all'articolo 188-bis, comma 2, lett. a) del D.lgs. 3 aprile 2006 n.152 così come modificato dal D.lgs 205 del 3 dicembre 2010, i dati da riportare nella Comunicazione veicoli fuori uso devono essere desunti dalle registrazioni effettuate nel registro di carico e scarico dei rifiuti di cui all'articolo 190 del D.lgs 152/2006. Ove ciò non fosse possibile, i dati richiesti dovranno essere desunti da altri registri la cui tenuta presso l'impresa sia obbligatoria.*

*In ultima analisi, nel caso in cui gli operatori non siano in grado di desumere dalle registrazioni effettuate la quota di veicoli disciplinati dal D.lgs.209/2003 è possibile effettuare il calcolo sulla base di una stima realizzata con la migliore accuratezza possibile. Tale calcolo dovrà essere allegato al registro di carico e scarico.*

### 7.2 SCHEDA AUT- (Autodemolitore)

La scheda AUT va compilata dai soggetti individuati nella tabella sotto riportata al fine di trasmettere le relative informazioni:

Quali soggetti devono presentare la scheda	Per comunicare cosa
Soggetti che effettuano operazioni di messa in sicurezza e demolizione ai sensi del D.lgs 209/2003	I rifiuti compresi tra quelli preimpostati, che il dichiarante ha: <ul style="list-style-type: none"> <li>• ricevuto da terzi, compresa altra unità locale dello stesso dichiarante e da privati;</li> <li>• prodotto nell'unità locale cui si riferisce la dichiarazione;</li> <li>• recuperato o smaltito, anche se ricevuto o prodotto in anni precedenti quello cui si riferisce la comunicazione.</li> </ul>

La Scheda è corredata da Moduli da compilare ed allegare, per ciascun rifiuto indicato, per indicare ogni soggetto dal quale si è ricevuto o al quale si è conferito una parte o la totalità di ciascun rifiuto dichiarato nell'anno di riferimento.

In testa alla scheda va riportata l'informazione relativa al Codice Fiscale del soggetto dichiarante.



### 7.2.1 Origine del rifiuto

#### RIFIUTO RICEVUTO DA TERZI.

Se il rifiuto è stato ricevuto, tutto o in parte, da terzi o da altra unità locale dello stesso dichiarante, anche tramite vettore, indicare la quantità totale, espressa in peso, ricevuta nell'anno di riferimento, barrando la casella corrispondente all'unità di misura utilizzata (kg o t).

*Per il codice rifiuto 16 01 04 – veicoli fuori uso – riportare la quantità complessiva di veicoli fuori uso ricevuta suddividendola poi in riferimento ai veicoli fuori uso prodotti precedentemente al 1 gennaio 1980 e prodotti successivamente al 1 gennaio 1980 (come anno di produzione si intende l'anno di immatricolazione del veicolo).*

Per quanto riguarda in particolare i dati relativi alla gestione degli autoveicoli che nei registri di carico e scarico dei rifiuti sono inquadrati tutti indistintamente con il codice 16 01 04, il calcolo delle quantità sarà effettuato rispettando l'incidenza percentuale della massa degli autoveicoli rispetto alla massa totale dei veicoli in ingresso.

*Esempio: un impianto di autodemolizione in cui, nel 2004, sono entrati 80 tonnellate di autoveicoli, assoggettati alle disposizioni del D.lgs 209/2003, e 20 tonnellate di altri veicoli non rientranti nel campo di applicazione del citato D.lgs 209/2003 ma in quello del D.lgs 152/2006 (dati che risultano dal registro di carico e scarico) dovrà indicare, come quantità in uscita di carcasse/rottami ferrosi attribuibili agli autoveicoli, l'80% (80 t su 100 t) dei rottami totali in uscita e così per tutti i rifiuti provenienti dalla demolizione degli autoveicoli.*

Alla voce n° *Moduli RT-VEIC* riportare il numero di Moduli RT-VEIC compilati ed allegati alla SCHEDA AUT.

Il Modulo RT-VEIC andrà sempre riferito al mittente del rifiuto e non al trasportatore.

#### RIFIUTO PRODOTTO NELL'UNITA' LOCALE.

Se il rifiuto è stato prodotto, tutto o in parte, dal dichiarante presso l'unità locale, riportare la quantità totale, espressa in peso, del rifiuto, scelto tra i codici preimpostati, prodotto nell'anno di riferimento, barrando la casella corrispondente all'unità di misura utilizzata (kg o t).

### 7.2.2 Destinazione del rifiuto

#### RIFIUTO CONSEGNATO A TERZI

Da compilare per ciascun rifiuto indicato come ricevuto o prodotto sulla SCHEDA AUT e consegnato a terzi.

Se il rifiuto è stato consegnato, tutto o in parte, a terzi o ad altra unità locale dello stesso dichiarante per operazioni di recupero o smaltimento, indicare la quantità totale, espressa in peso, consegnata nell'anno di riferimento, barrando la casella corrispondente all'unità di misura utilizzata (kg o t).

Alla voce n° *Moduli DR-VEIC* riportare il numero di Moduli DR-VEIC compilati ed allegati alla SCHEDA AUT.

#### VETTORI CUI E' STATO AFFIDATO IL TRASPORTO DEI RIFIUTI

Da compilare per ciascun rifiuto indicato come ricevuto o prodotto sulla SCHEDA AUT e affidato a vettori.

Se per il trasporto del rifiuto presso soggetti terzi (comprese altre unità locali della stessa impresa) il dichiarante si è avvalso di uno o più vettori dovrà compilare ed allegare uno o più Moduli TE-VEIC.

Alla voce n° *Moduli TE-VEIC* riportare il numero di Moduli TE-VEIC compilati ed allegati alla SCHEDA AUT.

N.B. Il Modulo DR-VEIC ed il Modulo TE-VEIC non sono alternativi e vanno compilati sempre entrambi. L'unica eccezione è riferita al caso di scambio diretto fra mittente e destinatario con l'ausilio di mezzi di proprietà dell'uno o dell'altro, ovvero senza l'intervento di un vettore terzo (trasportatore), in questo caso verrà compilato il solo Modulo DR-VEIC.

### 7.2.3 Attività di recupero o smaltimento svolte presso l'unità locale

Da compilare per ciascun rifiuto indicato come ricevuto o prodotto sulla SCHEDA AUT ed avviato a recupero o smaltimento nell'unità locale.

Se presso l'unità locale il dichiarante ha svolto attività di recupero o di smaltimento, alla voce n° *Moduli MG-VEIC* riportare il numero di Moduli MG-VEIC compilati ed allegati alla SCHEDA AUT.

### 7.2.4 Riepilogo Attività

Questa scheda serve ad evidenziare il bilancio di gestione complessivo di tutti i rifiuti riportati sulla SCHEDA AUT come ricevuti o prodotti, con evidenza delle relative quantità avviate, sempre in forma complessiva, a smaltimento, recupero e reimpiego.

I dati dovranno essere forniti differenziandoli come quantità per le attività svolte in proprio (cioè nell'unità locale oggetto della dichiarazione) e per quelle svolte presso terzi (cioè presso unità locali diverse da quella oggetto della dichiarazione).





---

**ATTIVITÀ SVOLTA IN PROPRIO**

---

Riportare, barrando la casella corrispondente all'unità di misura utilizzata (kg o t):

- alla voce **Quantità a reimpiego** la quantità cumulativa di tutti i materiali e componenti derivanti dai rifiuti riportati sulla SCHEDA AUT come ricevuti o prodotti, avviata a reimpiego nell'unità locale. La quantità riportata deve essere dichiarata calcolando tutte le parti e le componenti dei veicoli riutilizzate per lo scopo per cui erano state originariamente concepite, o per altri scopi, includendo le quantità avviate a commercializzazione diretta.

---

**ATTIVITÀ SVOLTA PRESSO TERZI**

---

Riportare, barrando la casella corrispondente all'unità di misura utilizzata (kg o t):

- alla voce **Quantità a smaltimento** la quantità cumulativa di tutti i rifiuti riportati sulla SCHEDA AUT come ricevuti o prodotti, destinata a smaltimento (discarica o incenerimento) presso altre unità locali;
- alla voce **Quantità a recupero di materia** la quantità cumulativa di tutti i rifiuti riportati sulla SCHEDA AUT come ricevuti o prodotti, destinata a recupero di materia presso altre unità locali, includendo la quota di batterie ed oli;
- alla voce **Quantità a recupero di energia** la quantità cumulativa di tutti i rifiuti riportati sulla SCHEDA AUT come ricevuti o prodotti, destinata a recupero di energia presso altre unità locali.

La destinazione a recupero o smaltimento dei rifiuti conferiti ad altre unità locali è desumibile da registri e formulari di trasporto dei rifiuti.

---

**VEICOLI FUORI USO IN GIACENZA AL 31/12**

---

Va riportata la quantità dei veicoli fuori uso non ancora messi in sicurezza (160104), in giacenza al 31/12.

---

**ALTRI RIFIUTI IN GIACENZA AL 31/12**

---

Va riportata la quantità di rifiuti, inclusi i rifiuti identificati con il codice CER 160106, che, al 31/12 di ogni anno, sono stati sottoposti alle operazioni di messa in sicurezza, ma non sono stati ancora avviati al successivo trattamento, barrando la casella corrispondente all'unità di misura utilizzata (kg o t).

---

**MATERIALI SECONDARI AI SENSI DELL'ARTICOLO 184-TER DEL D.LGS. 152/2006**

---

In questo riquadro vanno inseriti i dati relativi alle quantità di rottami metallici, rottame in vetro, rottami in rame e plastica, prodotta nell'anno di riferimento, secondo i criteri individuati per la cessazione della qualifica di rifiuto (Regolamento (UE) n. 333/2011 del Consiglio per i rottami metallici, Regolamento (UE) n. 1179/2012 della Commissione per i rottami di vetro, Regolamento (UE) n.715/2013 della Commissione per i rottami di rame) e alle quantità di materiali secondari prodotti nell'anno di riferimento, ai sensi dell'art.184-ter del D.lgs.n.152/2006.

Devono essere riportati i quantitativi prodotti dei singoli materiali barrando gli opportuni campi e la relativa unità di misura (tonnellate o chilogrammi)

Sono compresi anche le materie prime e i prodotti ottenuti di cui ai decreti del Ministro dell'ambiente e della tutela del territorio in data 5 febbraio 1998, 12 giugno 2002, n. 161, e 17 novembre 2005, n. 269 e dell'articolo 9-bis, lettera a) e b), del decreto-legge 6 novembre 2008, n. 172, convertito, con modificazioni, dalla legge 30 dicembre 2008, n. 210.

- Rottami di vetro,
- Rottami di ferro e acciaio
- Rottami di alluminio
- Rottami di rame
- Plastica
- Gomma
- Tessile
- Altro: la casella va selezionata qualora il dichiarante produca materiali rientranti nella definizione di end of waste o di materiali secondari ma non compresi nella classificazione preimpostata.



### 7.3 SCHEDA ROT – (Rottamatore)

La scheda ROT va compilata dai soggetti individuati nella tabella sotto riportata al fine di trasmettere le relative informazioni:

Quali soggetti devono presentare la scheda	Per comunicare cosa
soggetti che effettuano operazioni di rottamazione ed adeguamento volumetrico delle carcasse di auto che sono già state sottoposte ad operazioni di messa in sicurezza ai sensi del D.lgs 209/2003	<b>i rifiuti, compresi tra quelli preimpostati</b> , che il dichiarante, nel corso dell'anno cui si riferisce la dichiarazione, ha: <ul style="list-style-type: none"> <li>• ricevuto da terzi, compresa altra unità locale dello stesso dichiarante;</li> <li>• prodotto nell'unità locale cui si riferisce la dichiarazione;</li> <li>• recuperato o smaltito, anche se ricevuto o prodotto in anni precedenti quello cui si riferisce la comunicazione</li> </ul>

Nel caso in cui il soggetto svolga nella medesima unità locale l'attività di autodemolizione e rottamazione dovrà compilare unicamente la scheda AUT.

La Scheda è corredata da Moduli da compilare ed allegare, per ciascun rifiuto indicato, per indicare ogni soggetto dal quale si è ricevuto o al quale si è conferito una parte o la totalità di ciascun rifiuto dichiarato nell'anno di riferimento. In testa alla scheda va riportata l'informazione relativa al codice fiscale del soggetto dichiarante.

#### 7.3.1 Origine del rifiuto

##### RIFIUTO RICEVUTO DA TERZI.

Se il rifiuto è stato ricevuto, tutto o in parte, da terzi o da altra unità locale dello stesso dichiarante, anche tramite vettore, indicare la quantità totale, espressa in peso, ricevuta nell'anno di riferimento, barrando la casella corrispondente all'unità di misura utilizzata (kg o t).

Per quanto riguarda in particolare i dati relativi alla gestione degli autoveicoli assoggettati al D.lgs. 209/2003 il calcolo delle quantità sarà effettuato rispettando l'incidenza percentuale della massa degli autoveicoli rispetto alla massa totale di rottame in ingresso

*Esempio: un impianto di rottamazione in cui, nel 2012, sono entrati 80 tonnellate di carcasse/rottami provenienti da autoveicoli assoggettati al D.lgs. 209/2003, e 20 tonnellate di carcasse/rottami provenienti da autoveicoli non rientranti nel campo di applicazione del citato D.lgs. 209/2003 ma in quello del D.lgs. 152/2006 o comunque aventi origine diversa (dati che risultano dal registro di carico e scarico), dovrà indicare, come quantità in uscita di rottami ferrosi attribuibili agli autoveicoli assoggettati al D.lgs. 209/2003, l'80% (80t su 100t) dei rottami totali in uscita.*

Alla voce n° Moduli RT-VEIC riportare il numero di Moduli RT-VEIC compilati ed allegati alla SCHEDA ROT.

N.B. Il Modulo RT-VEIC andrà sempre riferito al mittente del rifiuto e non al trasportatore.

##### RIFIUTO PRODOTTO NELL'UNITA' LOCALE.

Se il rifiuto è stato prodotto, tutto o in parte, dal dichiarante presso l'unità locale, riportare la quantità totale, espressa in peso, prodotta nell'anno di riferimento, barrando la casella corrispondente all'unità di misura utilizzata (kg o t). Con il codice 160106 devono essere dichiarate anche le quantità di carcasse sottoposte al solo adeguamento volumetrico.

#### 7.3.2 Destinazione del rifiuto

##### RIFIUTO CONSEGNATO A TERZI

Da compilare per ciascun rifiuto indicato come ricevuto o prodotto sulla SCHEDA ROT e consegnato a terzi.

Se il rifiuto è stato consegnato, tutto o in parte, a terzi o ad altra unità locale dello stesso dichiarante per operazioni di recupero o smaltimento, indicare la quantità totale, espressa in peso, consegnata nell'anno di riferimento, barrando la casella corrispondente all'unità di misura utilizzata (kg o t).

Alla voce n° Moduli DR-VEIC riportare il numero di Moduli DR-VEIC compilati ed allegati alla SCHEDA ROT.

##### VETTORI CUI E' STATO AFFIDATO IL TRASPORTO DEI RIFIUTI

Da compilare per ciascun rifiuto indicato come ricevuto o prodotto sulla SCHEDA ROT e affidato a vettori.

Se per il trasporto del rifiuto presso soggetti terzi (comprese altre unità locali della stessa impresa) il dichiarante si è avvalso di uno o più vettori dovrà compilare ed allegare uno o più Moduli TE-VEIC.

Alla voce n° Moduli TE-VEIC riportare il numero di Moduli TE-VEIC compilati ed allegati alla SCHEDA ROT.



Il Modulo DR-VEIC ed il Modulo TE-VEIC non sono alternativi e vanno compilati sempre entrambi. L'unica eccezione è riferita al caso di scambio diretto fra mittente e destinatario mezzi di proprietà dell'uno o dell'altro, senza l'intervento di un vettore terzo (trasportatore), in questo caso verrà compilato il solo Modulo DR-VEIC.

---

#### ATTIVITÀ DI RECUPERO O SMALTIMENTO SVOLTA PRESSO L'UNITÀ LOCALE

---

Da compilare per ciascun rifiuto indicato come ricevuto o prodotto sulla SCHEDA ROT ed avviato a recupero o smaltimento nell'unità locale.

Se presso l'unità locale il dichiarante ha svolto attività di recupero o di smaltimento, alla voce *n° Moduli MG-VEIC* riportare il numero di Moduli MG-VEIC compilati ed allegati alla SCHEDA ROT.

#### 7.3.3 Riepilogo attività

Questa parte della scheda serve ad evidenziare il bilancio di gestione complessivo di tutti i rifiuti riportati sulla SCHEDA ROT come ricevuti o prodotti, con evidenza delle relative quantità avviate, sempre in forma complessiva, a smaltimento, recupero e reimpiego.

I dati dovranno essere forniti differenziandoli come quantità per le attività svolte in proprio (cioè nell'unità locale oggetto della dichiarazione) e per quelle svolte presso terzi (cioè presso unità locali diverse da quella oggetto della dichiarazione).

---

#### ATTIVITÀ SVOLTA IN PROPRIO.

---

Riportare, barrando la casella corrispondente all'unità di misura utilizzata (kg o t):

- alla voce **Quantità a reimpiego** la quantità cumulativa per tutti i materiali e componenti derivanti dai rifiuti riportati sulla SCHEDA ROT come ricevuti o prodotti, avviata a reimpiego nell'unità locale. La quantità riportata deve essere autocertificata calcolando tutte le parti e le componenti dei veicoli riutilizzate per lo scopo per cui erano state originariamente concepite, o per altri scopi, includendo le quantità avviate a commercializzazione diretta.

---

#### ATTIVITÀ SVOLTA PRESSO TERZI.

---

Riportare, barrando la casella corrispondente all'unità di misura utilizzata (kg o t):

- alla voce **Quantità a smaltimento** la quantità cumulativa di tutti i rifiuti riportati sulla SCHEDA ROT come ricevuti o prodotti, destinata a smaltimento (discarica o incenerimento) presso altre unità locali;
- alla voce **Quantità a recupero di materia** la quantità cumulativa di tutti i rifiuti riportati sulla SCHEDA ROT come ricevuti o prodotti, destinata a recupero di materia presso altre unità locali, includendo la quota di batterie ed oli;
- alla voce **Quantità a recupero di energia** la quantità cumulativa di tutti i rifiuti riportati sulla SCHEDA ROT come ricevuti o prodotti, destinata a recupero di energia presso altre unità locali.

La destinazione a recupero o smaltimento dei rifiuti conferiti ad altre unità locali è desumibile da registri e formulari di trasporto dei rifiuti.

---

#### RIFIUTI IN GIACENZA AL 31/12

---

Va riportata la quantità dei rifiuti prodotti nell'unità locale del dichiarante, in giacenza al 31/12, perché non ancora avviati ad altre unità locali per il successivo trattamento, comprensiva della quota di rifiuti detenuti e non ancora trattati, identificati dal codice 160106, barrando la casella corrispondente all'unità di misura utilizzata (kg o t).

---

#### MATERIALI SECONDARI AI SENSI DELL'ARTICOLO 184-TER DEL D.LGS. 152/2006

---

In questo riquadro vanno inseriti i dati relativi alle quantità di rottami metallici, rottame in vetro, rottami in rame e plastica, prodotta nell'anno di riferimento, secondo i criteri individuati per la cessazione della qualifica di rifiuto (Regolamento (UE) n. 333/2011 del Consiglio per i rottami metallici, Regolamento (UE) n. 1179/2012 della Commissione per i rottami di vetro, Regolamento (UE) n.715/2013 della Commissione per i rottami di rame) e alle quantità di materiali secondari prodotti nell'anno di riferimento, ai sensi dell'art.184-ter del D.lgs.n.152/2006.

Devono essere riportati i quantitativi prodotti dei singoli materiali barrando gli opportuni campi e la relativa unità di misura (tonnellate o chilogrammi)

Sono compresi anche le materie prime e i prodotti ottenuti di cui ai decreti del Ministro dell'ambiente e della tutela del territorio in data 5 febbraio 1998, 12 giugno 2002, n. 161, e 17 novembre 2005, n. 269 e dell'articolo 9-bis, lettera a) e b), del decreto-legge 6 novembre 2008, n. 172, convertito, con modificazioni, dalla legge 30 dicembre 2008, n. 210.

- Rottami di vetro
- Rottami di ferro e acciaio
- Rottami di alluminio
- Rottami di rame
- Plastica
- Gomma
- Tessile
- Altro: la casella va selezionata qualora il dichiarante produca materiali rientranti nella definizione di end of waste o di materiali secondari ma non compresi nella classificazione preimpostata.



#### 7.4 SCHEDA FRA – (Frantumatore)

La scheda FRA va compilata dai soggetti individuati nella tabella sotto riportata al fine di trasmettere le relative informazioni.

Quali soggetti devono presentare la scheda	Per comunicare cosa
soggetti che effettuano operazioni di frantumazione delle carcasse di auto che sono già state sottoposte ad operazioni di messa in sicurezza, smontaggio delle parti recuperabili ed eventuale adeguamento volumetrico ai sensi del D.lgs. 209/2003	i rifiuti, compresi tra quelli preimpostati, che il dichiarante, nel corso dell'anno cui si riferisce la dichiarazione, ha: <ul style="list-style-type: none"> <li>• ricevuto da terzi, compresa altra unità locale dello stesso dichiarante;</li> <li>• prodotto nell'unità locale cui si riferisce la dichiarazione;</li> <li>• recuperato o smaltito, anche se ricevuto o prodotto in anni precedenti quello cui si riferisce la comunicazione.</li> </ul>

La Scheda è corredata da Moduli da compilare ed allegare, per ciascun rifiuto indicato, per indicare ogni soggetto dal quale si è ricevuto o al quale si è conferito una parte o la totalità di ciascun rifiuto dichiarato nell'anno di riferimento. In testa alla scheda va riportata l'informazione relativa al *Codice Fiscale* del soggetto dichiarante.

##### 7.4.1 Origine del rifiuto

###### RIFIUTO RICEVUTO DA TERZI.

Se il rifiuto è stato ricevuto, tutto o in parte, da terzi o da altra unità locale dello stesso dichiarante, anche tramite vettore, indicare la quantità totale, espressa in peso, ricevuta nell'anno di riferimento, barrando la casella corrispondente all'unità di misura utilizzata (kg o t).

Per quanto riguarda in particolare i dati relativi alla gestione degli autoveicoli assoggettati al D.lgs. 209/2003 il calcolo delle quantità sarà effettuato rispettando l'incidenza percentuale della massa del rottame proveniente dagli autoveicoli rispetto alla massa totale di rottame in ingresso.

Esempio: un impianto di frantumazione in cui, nel 2012, sono entrati 80 tonnellate di rottami provenienti da autoveicoli assoggettati al D.lgs. 209/2003, e 20 tonnellate di rottami provenienti da autoveicoli non rientranti nel campo di applicazione del citato D.lgs. 209/2003 ma in quello del D.lgs. 152/2006 o comunque aventi origine diversa (dati che risultano dal registro di carico e scarico), indicherà, come quantità in uscita di rottami ferrosi attribuibili agli autoveicoli assoggettati al D.lgs. 209/2003, l'80% (80t su 100t) dei rottami totali in uscita.

Alla voce n° *Moduli RT-VEIC* riportare il numero di Moduli RT-VEIC compilati ed allegati alla SCHEDA FRA.

*Il Modulo RT-VEIC andrà sempre riferito al mittente del rifiuto e non al trasportatore.*

###### RIFIUTO PRODOTTO NELL'UNITÀ LOCALE.

Se il rifiuto è stato prodotto, tutto o in parte, dal dichiarante presso l'unità locale, riportare la quantità totale, espressa in peso, prodotta nell'anno di riferimento, barrando la casella corrispondente all'unità di misura utilizzata (kg o t).

##### 7.4.2 Destinazione del rifiuto

###### RIFIUTO CONSEGNATO A TERZI

Da compilare per ciascun rifiuto indicato come ricevuto o prodotto sulla SCHEDA FRA e consegnato a terzi.

Se il rifiuto è stato consegnato, tutto o in parte, a terzi o ad altra unità locale dello stesso dichiarante per operazioni di recupero o smaltimento, indicare la quantità totale, espressa in peso, consegnata nell'anno di riferimento, barrando la casella corrispondente all'unità di misura utilizzata (**kg o t**).

Alla voce n° *Moduli DR-VEIC* riportare il numero di Moduli DR-VEIC compilati ed allegati alla SCHEDA FRA.

###### VETTORI CUI È STATO AFFIDATO IL TRASPORTO DEI RIFIUTI

Da compilare per ciascun rifiuto indicato come ricevuto o prodotto sulla SCHEDA FRA e affidato a vettori.

Se per il trasporto del rifiuto presso soggetti terzi (comprese altre unità locali della stessa impresa) il dichiarante si è avvalso di uno o più vettori dovrà compilare ed allegare uno o più Moduli TE-VEIC.

Alla voce n° *Moduli TE-VEIC* riportare il numero di Moduli TE-VEIC compilati ed allegati alla SCHEDA FRA.

*Il Modulo DR-VEIC ed il Modulo TE-VEIC non sono alternativi e vanno compilati sempre entrambi. L'unica eccezione è riferita al caso di scambio diretto fra mittente e destinatario con l'ausilio di mezzi di proprietà dell'uno o dell'altro, ovvero senza l'intervento di un vettore terzo (trasportatore), in questo caso verrà compilato il solo Modulo DR-VEIC.*

##### 7.4.3 Attività di recupero o smaltimento svolta presso l'unità locale

Da compilare per ciascun rifiuto indicato come ricevuto o prodotto sulla SCHEDA FRA ed avviato a recupero o



smaltimento nell'unità locale.

Se presso l'unità locale il dichiarante ha svolto attività di recupero o di smaltimento, alla voce n° Moduli MG-VEIC riportare il numero di Moduli MG-VEIC compilati ed allegati alla SCHEDA FRA.

#### 7.4.4 Riepilogo attività

Questo riquadro serve ad evidenziare il bilancio di gestione complessivo di tutti i rifiuti riportati sulla SCHEDA FRA come ricevuti o prodotti, con evidenza delle relative quantità avviate, sempre in forma complessiva, a smaltimento o a recupero di materia/ energia.

I dati dovranno essere forniti differenziandoli come quantità per le attività svolte in proprio (cioè nell'unità locale oggetto della dichiarazione) e per quelle svolte presso terzi (cioè presso unità locali diverse da quella oggetto della dichiarazione).

##### ATTIVITÀ SVOLTA IN PROPRIO

Riportare, barrando la casella corrispondente all'unità di misura utilizzata (kg o t):

- alla voce **Quantità a smaltimento** la quantità cumulativa di tutti i rifiuti avviati a smaltimento (discarica o incenerimento) in conto proprio
- alla voce **Quantità a recupero di materia** la quantità effettivamente recuperata in conto proprio;

##### ATTIVITÀ SVOLTA PRESSO TERZI

Riportare, barrando la casella corrispondente all'unità di misura utilizzata (kg o t):

- alla voce **Quantità a smaltimento** la quantità cumulativa di tutti i rifiuti riportati sulla SCHEDA FRA come ricevuti o prodotti, destinata a smaltimento (discarica o incenerimento) presso altre unità locali;
- alla voce **Quantità a recupero di materia** la quantità cumulativa di tutti i rifiuti riportati sulla SCHEDA FRA come ricevuti o prodotti, destinata a recupero di materia presso altre unità locali, includendo la quota di batterie ed oli;
- alla voce **Quantità a recupero di energia** la quantità cumulativa di tutti i rifiuti riportati sulla SCHEDA FRA come ricevuti o prodotti, destinata a recupero di energia presso altre unità locali.

La destinazione a recupero o smaltimento dei rifiuti conferiti ad altre unità locali è desumibile da registri e formulari di trasporto dei rifiuti.

##### RIFIUTO IN GIACENZA AL 31/12

Va riportata la quantità dei rifiuti prodotti nell'unità locale del dichiarante, in giacenza al 31/12, perché non ancora avviati ad altre unità locali per il successivo trattamento, comprensiva della quota di rifiuti detenuti e non ancora trattati, identificati dal codice 160106, barrando la casella corrispondente all'unità di misura utilizzata (kg o t).


##### MATERIALI SECONDARI AI SENSI DELL'ARTICOLO 184-TER DEL D.LGS. 152/2006

In questo riquadro vanno inseriti i dati relativi alle quantità di rottami metallici, rottame in vetro, rottami in rame e plastica, prodotta nell'anno di riferimento, secondo i criteri individuati per la cessazione della qualifica di rifiuto (Regolamento (UE) n. 333/2011 del Consiglio per i rottami metallici, Regolamento (UE) n. 1179/2012 della Commissione per i rottami di vetro, Regolamento (UE) n.715/2013 della Commissione per i rottami di rame) e alle quantità di materiali secondari prodotti nell'anno di riferimento, ai sensi dell'art.184-ter del D.lgs.n.152/2006.

Devono essere riportati i quantitativi prodotti dei singoli materiali barrando gli opportuni campi e la relativa unità di misura (tonnellate o chilogrammi)

Sono compresi anche le materie prime e i prodotti ottenuti di cui ai decreti del Ministro dell'ambiente e della tutela del territorio in data 5 febbraio 1998, 12 giugno 2002, n. 161, e 17 novembre 2005, n. 269 e dell'articolo 9-bis, lettera a) e b), del decreto-legge 6 novembre 2008, n. 172, convertito, con modificazioni, dalla legge 30 dicembre 2008, n. 210.

- Rottami di vetro,
- Rottami di ferro e acciaio
- Rottami di alluminio
- Rottami di rame
- Plastica
- Gomma
- Tessile
- Altro: la casella va selezionata qualora il dichiarante produca materiali rientranti nella definizione di end of waste o di materiali secondari ma non compresi nella classificazione preimpostata.



## 7.5 MODULI DA ALLEGARE ALLE SCHEDE AUT, ROT, FRA

I moduli da allegare alle Schede AUT, ROT, FRA devono essere compilati secondo le modalità di seguito riportate.

### 7.5.1 Modulo RT-VEIC - (Rifiuto ricevuto da terzi)

Va compilato solo se nell'anno di riferimento il dichiarante ha ricevuto, per attività di smaltimento, di recupero o di trasporto, il rifiuto oggetto delle SCHEDE AUT, ROT, FRA cui va allegato il Modulo RT-VEIC.

Compilare ed allegare alle SCHEDE AUT, ROT, FRA un Modulo RT-VEIC:

- **per ogni unità locale** dalla quale si è ricevuto il rifiuto;
- **per ogni soggetto** dal quale si è ricevuto il rifiuto, se il rifiuto stesso è proveniente dall'estero.

*Nel caso in cui il rifiuto sia stato ricevuto tramite un soggetto che svolge esclusivamente attività di trasporto (vettore) compilare il Modulo RT-VEIC solo per il mittente.*

In testa alla scheda vanno riportate le seguenti informazioni:

*Codice Fiscale* del soggetto dichiarante.

*Riferimento Scheda AUT/ROT/FRA.* Riportare l'indicazione della Scheda (AUT o ROT o FRA) cui è riferito il modulo.  
*n° progressivo Modulo RT-VEIC.* Riportare il numero progressivo di Moduli RT-VEIC compilati per lo stesso rifiuto ricevuto e quindi allegati alle stesse SCHEDE AUT, ROT, FRA.

*Codice rifiuto.* Riportare il codice rifiuto ricevuto, che deve essere lo stesso delle SCHEDE AUT, ROT, FRA cui si allega il Modulo RT-VEIC.

#### ORIGINE DEL RIFIUTO

**Soggetto che ha conferito il rifiuto.** Riportare nel seguito:

- codice fiscale (non la partita IVA) del soggetto dal quale si è ricevuto il rifiuto (da non riportare se trattasi di soggetti non aventi sede legale in Italia);
- Nome o ragione sociale del soggetto dal quale si è ricevuto il rifiuto.

*Nel caso in cui il rifiuto sia stato ricevuto da soggetti non individuabili come imprese o enti, cioè da privati cittadini, barrare nel Modulo RT-VEIC la dicitura "privati" ed indicare solo la quantità ricevuta da tali soggetti nell'anno di riferimento.*

**Sede unità locale di provenienza del rifiuto** (da compilare solo per rifiuti provenienti dall'Italia). Riportare nel seguito:

- Sede dell'unità locale di provenienza del rifiuto (Provincia, Comune, Via, N° civico, C.A.P.).

Se il rifiuto proviene dall'estero occorre riportare:

- *Paese Estero.* Nome del Paese estero di provenienza
- Codice di cui agli allegati III e IV al Regolamento (CE) 1013/2006 e successive modificazioni.

#### DATI QUANTITATIVI

**Quantità annua ricevuta.** Riportare la quantità totale di rifiuto, espressa in peso, ricevuta nell'anno di riferimento e la relativa unità di misura (kg o t).

### 7.5.2 Modulo TE-VEIC - (Elenco trasportatori del rifiuto)

Va compilato, per i rifiuti in uscita dall'unità locale, solo se il dichiarante nell'anno di riferimento ha conferito il rifiuto oggetto delle singole SCHEDE AUT, ROT, FRA a terzi tramite soggetti che esercitano esclusivamente attività di trasporto (vettori), ovvero soggetti diversi dal destinatario.

In testa alla scheda vanno riportate le seguenti informazioni

*Codice fiscale.* Riportare il codice fiscale (non la partita IVA) del soggetto dichiarante.

*Riferimento Scheda AUT/ROT/FRA.* Riportare l'indicazione della Scheda (AUT o ROT o FRA) cui è riferito il modulo.

*Codice rifiuto.* Riportare il codice rifiuto conferito, che deve essere lo stesso della SCHEDE AUT, ROT, FRA cui si allega il Modulo TE-VEIC.

*n° progr. TE-VEIC.* Riportare il numero progressivo di Moduli TE-VEIC compilati per lo stesso rifiuto conferito e quindi allegati alle stesse SCHEDE AUT, ROT, FRA.

#### DATI DEL TRASPORTATORE

**Trasportatore.** Riportare nel seguito:

- codice fiscale (non la partita IVA) del trasportatore;
- Nome o ragione sociale del trasportatore.



---

 DATI QUANTITATIVI
 

---

Indicare la quantità di rifiuto trasportata da ciascun trasportatore.

### 7.5.3 **Modulo DR-VEIC - (Destinatari del rifiuto)**

Va compilato solo se il dichiarante nell'anno di riferimento ha conferito, il rifiuto oggetto delle singole SCHEDE AUT, ROT, FRA, a terzi o ad altra unità locale dello stesso dichiarante per attività di recupero o smaltimento.

Va compilato ed allegato alle SCHEDE AUT, ROT, FRA un Modulo DR-VEIC:

- per ogni unità locale di destinazione del rifiuto, se situata in Italia;
- per ogni soggetto al quale è stato conferito il rifiuto con destinazione estera.

Nel caso in cui il rifiuto sia stato conferito tramite un soggetto che svolge esclusivamente attività di trasporto (vettore) compilare il Modulo TE-VEIC per il/i vettore/i ed il Modulo DR-VEIC solo per il destinatario.

In testa alla scheda vanno riportate le seguenti informazioni:

**Codice fiscale.** Riportare il codice fiscale (non la partita IVA) del soggetto dichiarante.

**Riferimento Scheda AUT/ROT/FRA.** Riportare l'indicazione della Scheda (AUT o ROT o FRA) cui è riferito il modulo.

**Codice rifiuto.** Riportare il codice rifiuto conferito, che deve essere lo stesso delle SCHEDE AUT, ROT, FRA cui si allega il Modulo DR-VEIC.

**n° progr. DR-VEIC.** Riportare il numero progressivo di Moduli DR-VEIC compilati per lo stesso rifiuto conferito e quindi allegati alle stesse SCHEDE AUT, ROT, FRA.

---

 DESTINAZIONE DEL RIFIUTO
 

---

**Soggetto destinatario del rifiuto.** Riportare nel seguito:

- codice fiscale (non la partita IVA) del soggetto al quale si è conferito il rifiuto (da non riportare se trattasi di soggetti non aventi sede legale in Italia);
- Nome o ragione sociale del soggetto al quale si è conferito il rifiuto.

**Sede impianto di destinazione** (se di destinazione nazionale). Riportare nel seguito:

- Indirizzo dell'unità locale dove si trova l'impianto di destinazione del rifiuto (Provincia, Comune, Via, N° civico, C.A.P.);

Nel caso il rifiuto abbia destinazione non nazionale occorre riportare:

- **Paese Estero.** Nome del Paese estero di destinazione.
- Codice di cui agli allegati III e IV al Regolamento (CE) 1013/2006 e successive modificazioni.

---

 DATI QUANTITATIVI
 

---

**Quantità conferita nell'anno.** Riportare la quantità totale di rifiuto, espressa in peso, conferita alla sede (o al soggetto in caso di destinazione estera) sopra indicata nell'anno di riferimento e la relativa unità di misura (kg o t), indicando a quale operazione di recupero/smaltimento è stata destinata. In caso di destinazione del rifiuto a diverse operazioni di recupero/smaltimento indicare la quantità destinata a ciascuna operazione.

### 7.5.4 **Modulo MG-VEIC - (Gestione del Rifiuto).**

Il Modulo MG-VEIC va compilato per le operazioni di recupero o smaltimento svolte dal dichiarante presso l'unità locale; attraverso il Modulo MG-VEIC il dichiarante descrive le singole attività di gestione del singolo rifiuto svolte, secondo i punti di cui agli allegati B e C alla parte quarta del D.lgs. 152/2006, indicandone la relativa quantità gestita.

In testa alla scheda vanno riportate le seguenti informazioni:

**Codice fiscale.** Riportare il codice fiscale (non la partita IVA) del soggetto dichiarante.

**Riferimento Scheda AUT/ROT/FRA.** Riportare l'indicazione della Scheda (AUT o ROT o FRA) cui è riferito il modulo.

**Codice rifiuto.** Riportare il codice rifiuto cui si fa riferimento e che deve essere lo stesso già riportato nelle SCHEDE AUT, ROT, FRA a cui si allega il Modulo MG-VEIC.


**n° progr. MG-VEIC** Riportare il numero progressivo di Moduli MG-VEIC compilati per lo stesso rifiuto conferito e quindi allegati alle stesse SCHEDE AUT, ROT, FRA.

---

 OPERAZIONI DI RECUPERO SVOLTE NELL'UNITÀ LOCALE.
 

---

Riportare la quantità di rifiuto che viene sottoposta ad attività di recupero nelle caselle corrispondenti alle operazioni di recupero svolte sul rifiuto nell'unità locale, barrando la casella corrispondente all'unità di misura utilizzata (kg o t).



**Importante**

Il rigo R13 va compilato:

i. dai gestori di **impianti di solo stoccaggio** che nell'anno di riferimento hanno ricevuto e messo in riserva (R13), nell'unità locale, i rifiuti per poi avviarli ad operazioni di recupero presso altri impianti. In tale caso nel riquadro "Tipologia di impianto" va barrata la casella "Impianto per la messa in riserva (R13)" e va indicata la quantità di rifiuti ricevuta nell'anno di riferimento. Va compilato il rigo relativo alla "Giacenza al 31/12 da avviare a recupero" qualora presenti quantità di rifiuti rimaste nell'impianto a fine anno;

ii. dai gestori di impianti autorizzati all'operazione di **recupero di materia classificata esclusivamente con R13**. In tale caso nel riquadro "Tipologia di impianto" va barrata la casella "Impianto di recupero di materia" e indicata la quantità di rifiuti effettivamente recuperata e non quella messa in riserva nell'anno di riferimento. Va compilato il rigo relativo alla "Giacenza al 31/12 da avviare a recupero" e/o "Giacenza al 31/12 da avviare a smaltimento", qualora presenti quantità di rifiuti rimaste nell'impianto a fine anno.

Il rigo R13 **non** va compilato dai soggetti autorizzati ad operazioni di recupero nel caso in cui i rifiuti, successivamente all'operazione R13, vengano sottoposti ad altre operazioni di recupero (da R1 a R12). Va compilato il rigo relativo alla "Giacenza al 31/12 da avviare a recupero" e/o "Giacenza al 31/12 da avviare a smaltimento", qualora presenti quantità di rifiuti rimaste nell'impianto a fine anno.

Se nell'unità locale il rifiuto è stato avviato a più operazioni di recupero "in parallelo", ad esempio parte a R3 e parte a R5 distinguere la quota di rifiuto avviata ad ogni singola operazione.

## OPERAZIONI DI SMALTIMENTO SVOLTE NELL'UNITA' LOCALE.

Riportare la quantità di rifiuto smaltita nelle caselle corrispondenti alle operazioni di smaltimento svolte sul rifiuto nell'unità locale barrando la casella corrispondente all'unità di misura utilizzata (kg o t).

Se il dichiarante ha eseguito operazioni di smaltimento del rifiuto in base ad ordinanza di cui all'art. 191 del D.lgs. n. 152/2006 e s.m.i. deve barrare la relativa casella.

**Importante**

Il rigo D15 va compilato:

i. dai gestori di **impianti di solo stoccaggio** che nell'anno di riferimento hanno ricevuto e messo in deposito preliminare (D15), nell'unità locale, i rifiuti per poi avviarli ad operazioni di smaltimento presso altri impianti. In tale caso nel riquadro "Tipologia di impianto" va barrata la casella "Impianto per il deposito preliminare (D15)" e va indicata la quantità di rifiuti ricevuta nell'anno di riferimento. Va compilato il rigo relativo alla "Giacenza al 31/12 da avviare a smaltimento", qualora presenti quantità di rifiuti rimaste nell'impianto a fine anno;

La riga D15 **non** va compilata dai soggetti autorizzati ad operazioni di smaltimento nel caso in cui i rifiuti, successivamente all'operazione D15 vengano sottoposti ad altre operazioni di smaltimento (D8, D9, D10, D13, D14). Va compilato il rigo relativo alla "Giacenza al 31/12 da avviare a recupero" e/o "Giacenza al 31/12 da avviare a smaltimento", qualora presenti quantità di rifiuti rimaste nell'impianto a fine anno.

Se nell'unità locale il rifiuto è stato avviato a più operazioni di smaltimento (da D1 a D14 escluso D15) "in parallelo", ad esempio parte a D8 e parte a D9, distinguere la quota di rifiuto avviata ad ogni singola operazione.

Se nell'unità locale il rifiuto è stato avviato a più operazioni di smaltimento (da D1 a D14 escluso D15) "in serie" ad esempio parte a D8 e successivamente a D9, indicare la quota totale di rifiuto avviata ad ogni singola operazione ripetendo la quantità per ogni operazione.

## DEPOSITO DEFINITIVO EFFETTUATO NELL'UNITA' LOCALE.

Per le attività di cui alla voce D1, D5 e D12, barrare le caselle corrispondenti alla classificazione della discarica in base al D.lgs. 36/2003.

## QUANTITÀ IN GIACENZA AL 31/12 DA AVVIARE A RECUPERO (R13)

Va riportata la quantità dei rifiuti, in giacenza al 31/12, perché non ancora avviati ad altre unità locali per il successivo recupero, comprensiva della quota di rifiuti detenuti e non ancora trattati barrando la casella corrispondente all'unità di misura utilizzata (kg o t).

## QUANTITÀ IN GIACENZA AL 31/12 DA AVVIARE A SMALTIMENTO (D15)

Va riportata la quantità dei rifiuti, in giacenza al 31/12, perché non ancora avviati ad altre unità locali per il successivo smaltimento, comprensiva della quota di rifiuti detenuti e non ancora trattati barrando la casella corrispondente all'unità di misura utilizzata (kg o t).





## 8 COMUNICAZIONE IMBALLAGGI

La comunicazione imballaggi si divide in due Sezioni

- Sezione Consorzi
- Sezione Gestori rifiuti da imballaggio

### 8.1 SEZIONE CONSORZI

Questa Sezione, serve ad assolvere gli obblighi di comunicazione di cui all'articolo 220, comma 2, del D.lgs 152/2006 così come modificato dall'articolo 2, comma 30-bis, D.lgs. n. 4 del 2008, poi dall'articolo 5, comma 2-bis, legge n. 13 del 2009.

Sono tenuti alla compilazione della Comunicazione Imballaggi:

- il Consorzio nazionale degli imballaggi (CONAI);
- i soggetti di cui all'articolo 221, comma 3, lettere a) e c), del D.lgs 152/2006, così come modificato dal D.lgs 4 del 16/01/2008 per coloro i quali hanno aderito ai sistemi gestionali ivi previsti.

#### *Importante*

*La Comunicazione Imballaggi non deve essere presentata da altri soggetti al di fuori di quelli sopra indicati: in particolare non deve essere presentata da aziende che immettono sul mercato o utilizzano imballaggi, per i quali l'obbligo è assolto dal CONAI.*

Il CONAI deve inviare tale comunicazione alla Sezione nazionale del Catasto dei rifiuti, presso l'ISPRA.

I soggetti di cui all'articolo 221, comma 3, lettere a) e c), del D.lgs 152/2006, così come modificato dal D.lgs 4 del 16/01/2008 devono inviare tale comunicazione alla Sezione nazionale del Catasto dei rifiuti, presso l'ISPRA, e contestualmente al CONAI.

Nella Comunicazione Imballaggi del MUD devono essere riportati i dati, riferiti all'anno solare precedente, relativi al quantitativo degli imballaggi per ciascun materiale e per tipo di imballaggio immesso sul mercato, nonché, per ciascun materiale, la quantità degli imballaggi riutilizzati.

I dati devono essere riportati secondo i raggruppamenti e le attività indicati nella Scheda, espressi in tonnellate.

#### 8.1.1 **SCHEDA STIP - (Scheda tipologie)**

La Scheda va utilizzata per comunicare la quantità complessiva di imballaggi suddivisi per tipo di materiale e per tipo di imballaggio immessi sul mercato nazionale.

**Codice Fiscale.** Riportare il **codice fiscale** del soggetto dichiarante.

---

#### DATI SUL MATERIALE

---

I dati devono essere riportati secondo i raggruppamenti e secondo le tipologie indicati nella Scheda, divisi per materiale e tipo di imballaggio

---

#### DATI SULLE QUANTITA'

---

Le quantità devono essere suddivise tra imballaggi primari e imballaggi secondari e terziari e devono essere espressi in tonnellate.

Il dato deve essere unico a livello nazionale.

#### 8.1.2 **SCHEDA SRIU - (Scheda riutilizzo)**

La Scheda va utilizzata per comunicare la quantità complessiva di imballaggi riutilizzati tal quali suddivisi per tipo di materiale, per tipo di imballaggio e per destinazione.

La Scheda va utilizzata per comunicare la quantità complessiva di imballaggi riutilizzati tal quali suddivisi per tipo di materiale, per tipo di imballaggio e per destinazione. Per "riutilizzo" si intende "qualsiasi operazione attraverso la quale prodotti o componenti che non sono rifiuti sono reimpiegati per la stessa finalità per la quale erano stati concepiti" così come definito all'art. 183 comma 1 lettera r) del D.lgs. n.152/2006.

**Codice Fiscale.** Riportare il **codice fiscale** del soggetto dichiarante.

---

#### DATI SUL MATERIALE

---

I dati devono essere riportati secondo i raggruppamenti e secondo le tipologie indicati nella Scheda, divisi per materiale e tipo di imballaggio


---

#### DATI SULLE QUANTITA'

---

Le quantità devono essere suddivise tra imballaggi utilizzati per uso alimentare e quelli riutilizzati per altri usi e devono essere espressi in tonnellate.

Il dato deve essere unico a livello nazionale.



### 8.1.3 SCHEDA SMAT - (Scheda materiali)

La scheda Materiali va utilizzata per comunicare la quantità di imballaggi, suddivisi per materiale, immessa sul mercato da ciascun produttore aderente al CONAI.

In testa alla scheda, nei campi predisposti, devono essere riportate le seguenti informazioni:

**Codice Fiscale** del soggetto dichiarante.

**N.Progressivo** Numerare in modo progressivo le Schede SMAT.

---

#### DATI ANAGRAFICI

---

**Codice Fiscale.** Indicare il codice fiscale di ogni produttore di imballaggi iscritto al Consorzio, per il quale viene compilata la scheda SMAT.

**Nome o Ragione sociale.** Indicare il nome o ragione sociale del produttore di imballaggi iscritto al Consorzio, per il quale viene compilata la scheda SMAT.

---

#### DATI QUANTITATIVI

---

- Quantità di imballaggi vuoti prodotti

In questa parte della Scheda deve essere riportata la quantità di imballaggi vuoti prodotti ed immessi sul mercato da ciascun produttore cui si riferisce la scheda, suddivisi per tipo di materiale.

- Quantità di imballaggi pieni autoprodotti

In questa parte della Scheda deve essere riportata la quantità di imballaggi pieni autoprodotti da ciascun produttore cui si riferisce la scheda suddivisi per tipo di materiale.

- Quantità di imballaggi vuoti importati

In questa parte della Scheda deve essere riportata la quantità di imballaggi vuoti importati da ciascun produttore cui si riferisce la scheda suddivisi per tipo di materiale.

- Quantità di imballaggi pieni importati

In questa parte della Scheda deve essere riportata la quantità di imballaggi pieni importati da ciascun produttore cui si riferisce la scheda suddivisi per tipo di materiale.

- Quantità di imballaggi vuoti esportati

In questa parte della Scheda deve essere riportata la quantità di imballaggi vuoti esportati da ciascun produttore suddivisi per tipo di materiale.

- Quantità di imballaggi pieni esportati

In questa parte della Scheda deve essere riportata la quantità di imballaggi pieni esportati da ciascun produttore cui si riferisce la scheda suddivisi per tipo di materiale.

### 8.1.4 SCHEDA SBOP - Borse in plastica

La scheda Borse in plastica va utilizzata per comunicare la quantità di borse in plastica, suddivise per tipologia, immessa sul mercato.

Le informazioni riguardano, in particolare, ciascuna categoria di borse di plastica di cui all'articolo 218, comma 1, lettere dd-ter), dd-quater), dd-quinques), dd-sexies) e dd-septies) del D.Lgs. n. 152 del 2006

In testa alla scheda, nei campi predisposti, devono essere riportate le seguenti informazioni:

**Codice Fiscale** del soggetto dichiarante.

**N.Progressivo** Numerare in modo progressivo le Schede SBOP.

---

#### DATI ANAGRAFICI

---

**Codice Fiscale.** Indicare il codice fiscale di ogni produttore, per il quale viene compilata la scheda SBOP.

**Nome o Ragione sociale.** Indicare il nome o ragione sociale del produttore di borse in plastica, per il quale viene compilata la scheda SBOP.

---

#### DATI SULLE BORSE IN PLASTICA

---

I dati devono essere riportati secondo le tipologie indicate nella Scheda.

Le quantità sono espresse in tonnellate.

### 8.1.5 SCHEDA CONS - (Rifiuti riciclati e recuperati dai Consorzi)

La scheda CONS va compilata per comunicare la tipologia e la quantità di rifiuti da imballaggio riciclati e recuperati provenienti dal mercato nazionale.


E' necessario compilare una Scheda per ogni rifiuto raccolto, nel corso dell'anno cui si riferisce la dichiarazione.

Ogni Scheda è corredata da Moduli da compilare ed allegare, uno per ogni unità locale di origine e uno per ogni unità locale di destinazione del rifiuto stesso.

In capo ad ogni scheda vanno riportati i seguenti dati:

**Codice Fiscale.** Riportare il codice fiscale (non la partita IVA) del soggetto dichiarante.

**n° progressivo Scheda CONS.** Numerare in modo progressivo le Schede CONS compilate.



## DATI SUL RIFIUTO

**Codice rifiuto.** Riportare il codice del rifiuto cui si riferisce la Scheda.  
Qualora il dichiarante indichi il codice 150104, dovrà ulteriormente barrare la casella per specificare se si tratta di imballaggi in alluminio.

## DATI QUANTITATIVI

**Quantità complessivamente raccolta.** Riportare la quantità totale di rifiuto complessivamente raccolta, avendo cura di barrare la casella relativa all'unità di misura (kg o t) cui si riferisce la quantità.

## ORIGINE E DESTINAZIONE

**Elenco delle unità locali di origine.** Alla voce n° Moduli UO-CONS riportare il numero di Moduli UO-CONS riferiti alle unità locali di origine del rifiuto compilati ed allegati alla singola SCHEDA CONS.

**Elenco unità locali di destinazione.** Alla voce n° Moduli DR-CONS riportare il numero di Moduli DR-CONS riferiti alle unità locali di destinazione del rifiuto compilati ed allegati alla singola SCHEDA CONS.

## MATERIALI SECONDARI AI SENSI DELL'ARTICOLO 184-TER DEL D.LGS. 152/2006

Nel riquadro inserire le quantità di rottami metallici, rottame in vetro, rottami in rame, carta e cartone, plastica e legno, espressa in peso e la relativa unità di misura (kg o t), prodotta **dai soggetti destinatari dei rifiuti oggetto della dichiarazione** nell'anno di riferimento, secondo i criteri individuati per la cessazione della qualifica di rifiuto (Regolamento (UE) n. 333/2011 del Consiglio per i rottami metallici, Regolamento (UE) n. 1179/2012 della Commissione per i rottami di vetro e le quantità di materiali secondari, prodotti nell'anno di riferimento, ai sensi dell'art.184-ter del D.lgs.n.152/2006

Sono compresi anche le materie prime e i prodotti ottenuti di cui ai decreti del Ministro dell'ambiente e della tutela del territorio in data 5 febbraio 1998, 12 giugno 2002, n. 161, e 17 novembre 2005, n. 269 e dell'articolo 9-bis, lettera a) e b), del decreto-legge 6 novembre 2008, n. 172, convertito, con modificazioni, dalla legge 30 dicembre 2008, n. 210..

Devono essere riportati i quantitativi prodotti dei singoli materiali barrando gli opportuni campi e la relativa unità di misura (tonnellate o chilogrammi)

- Carta
- Rottami di vetro,
- Rottami di ferro e acciaio
- Rottami di alluminio
- Plastica
- Legno
- Altro: la casella va selezionata qualora il dichiarante produca materiali rientranti nella definizione di end of waste o di materiali secondari ma non compresi nella classificazione preimpostata.

**8.1.6 Modulo UO-CONS - (Origine del rifiuto)**

In capo ad ogni modulo vanno riportati i seguenti dati:

**Codice Fiscale.** Riportare il codice fiscale del soggetto dichiarante.

**Codice del Rifiuto** cui si riferisce il Modulo.

**n° progressivo Modulo UO-CONS.** Numero progressivo del Modulo UO-CONS associato allo specifico rifiuto.

**n° progressivo Scheda CONS.** Riportare il numero progressivo della Scheda CONS cui il Modulo è allegato.

## ORIGINE DEL RIFIUTO

Per ogni unità locale di origine del rifiuto riportare:

**Codice fiscale.** Codice fiscale dell'unità locale di origine del rifiuto.

**Nome o ragione sociale** dell'unità locale di origine del rifiuto.

**Indirizzo completo** Via, Comune, N. civico, Provincia, (se di origine nazionale).

**Paese estero** (se di origine non nazionale).

**Codice ISTAT attività.** Riportare il codice ISTAT dell'attività economica principale esercitata nell'unità locale che ha generato il rifiuto.


**Superficie:** indicare se la raccolta è stata fatta su superficie pubblica o privata

*Importante*

*Va indicata la piattaforma di raccolta e selezione degli imballaggi. Non devono essere evidenziati i Consorzi di filiera che svolgono solo attività di intermediazione.*

## DATI QUANTITATIVI

**Quantità raccolta nell'anno.** Riportare la quantità di rifiuto raccolta con origine nell'unità locale sopra riportata, avendo cura di barrare la casella relativa all'unità di misura cui si riferisce tale quantità.



### 8.1.7 Modulo DR-CONS - (Destinazione del rifiuto)

Il modulo DR-CONS va compilato al fine di trasmettere le informazioni relative agli impianti autorizzati a svolgere attività di recupero o smaltimento ai quali sono stati destinati i rifiuti intermediati e le quantità trattate.

Vanno compilati ed allegati tanti **Moduli DR-CONS** quanti sono i rifiuti indicati nella scheda CONS, per i quali il dichiarante ha svolto attività di intermediazione, destinati a terzi per attività di recupero o smaltimento:

- uno per ogni rifiuto e per ogni unità locale di destinazione del rifiuto, se situata in Italia;
- uno per ogni rifiuto e per ogni soggetto al quale è stato conferito il rifiuto con destinazione estera.

In capo ad ogni modulo vanno riportati i seguenti dati:

**Codice Fiscale** del soggetto dichiarante.

**N° progressivo Modulo DR-CONS.** Numero progressivo del Modulo DR-CONS associato allo specifico rifiuto.

**N° progressivo Scheda CONS** Riportare il numero progressivo della Scheda CONS cui il Modulo DR-CONS è allegato.

#### DATI SUL RIFIUTO

**Codice rifiuto.** Riportare il codice del rifiuto conferito.

#### DESTINATARIO

##### **Soggetto di destinazione del rifiuto.**

- Codice fiscale (non la partita IVA) del soggetto di destinazione del rifiuto (da non riportare se trattasi di soggetti non aventi sede legale in Italia);
- Nome o ragione sociale del soggetto di destinazione del rifiuto.

**Sede della unità locale di destinazione.** Riportare nel seguito:

- Sede dell'unità locale di destinazione del rifiuto (Provincia, Comune, Via, N° civico, C.A.P.);

Se il rifiuto è stato destinato all'estero occorre riportare:

- **Paese Estero.** Nome del Paese estero di destinazione.
- Codice di cui agli allegati III e IV al Regolamento (CE) 1013/2006 e successive modificazioni.

#### DATI QUANTITATIVI

**Quantità totale conferita nell'anno.** Riportare la quantità totale di rifiuto, espressa in peso, destinata alla sede (o al soggetto in caso di destinazione estera) sopra indicata nell'anno di riferimento

**Quantità conferita distinta per attività di recupero o smaltimento** svolta dal destinatario e la relativa unità di misura (kg o t).

## 8.2 SEZIONE GESTORI RIFIUTI DI IMBALLAGGIO

*La Sezione Gestori rifiuti di imballaggio deve essere presentata esclusivamente via telematica e non può essere presentata su supporto cartaceo.*

Sono tenuti alla compilazione della Comunicazione Imballaggi - Sezione gestori di rifiuti di imballaggio, gli impianti autorizzati a svolgere operazioni di gestione di rifiuti di imballaggio di cui agli allegati B e C della parte IV del D.lgs. 3 aprile 2006, n. 152 e successive modificazioni.

##### *Importante*


*Nel caso in cui il medesimo soggetto dichiarante svolga attività di gestione di rifiuti diversi da quelli di imballaggio deve:*

- *Compilare la Comunicazione Rifiuti per i rifiuti diversi dai rifiuti di imballaggio;*
- *Compilare la Comunicazione Imballaggi – Sezione gestori rifiuti di imballaggi per rifiuti da imballaggio.*

### 8.2.1 SCHEDA IMB – (Gestione rifiuti da imballaggio)

La scheda IMB va compilata dai soggetti individuati nella tabella sotto riportata al fine di trasmettere le relative informazioni:

Quali soggetti devono presentare la scheda	Per comunicare cosa
Soggetti che effettuano attività di gestione di rifiuti di imballaggio	<p><b>i rifiuti, compresi tra quelli preimpostati</b>, che il dichiarante, nel corso dell'anno cui si riferisce la dichiarazione, ha:</p> <ul style="list-style-type: none"> <li>• Ricevuto da terzi compresa altra unità locale dello stesso dichiarante, distinguendo tra terzi appartenenti al circuito CONAI e altri soggetti,</li> <li>• Prodotto nell'unità locale cui si riferisce la dichiarazione;</li> </ul>



	<ul style="list-style-type: none"> <li>Recuperato o smaltito, anche se ricevuto o prodotto in anni precedenti quello cui si riferisce la comunicazione</li> </ul>
--	-------------------------------------------------------------------------------------------------------------------------------------------------------------------

Rientrano nel **circuito Conai** i rifiuti che il dichiarante ha ricevuto da, a titolo esemplificativo e non esaustivo:

- Comuni sottoscrittori della Convenzione con i Consorzi di Filiera appartenenti a CONAI (CNA, CIAL, Comieco, Corepla, Coreve, Rilegno) nell'ambito dell'accordo quadro ANCI- CONAI,
- Piattaforme o centri di selezione o centri comprensoriali con i quali i Consorzi di filiera o i Comuni convenzionati sottoscrivono un contratto e ai quali i Comuni di cui al punto precedente conferiscono i rifiuti derivanti dalla raccolta differenziata, limitatamente ai rifiuti oggetto di tale raccolta.
- Piattaforme convenzionate ai Consorzi di filiera per gli imballaggi secondari e terziari

Rientrano nel **circuito extra CONAI** i rifiuti provenienti da soggetti non inclusi nell'elenco precedente

In testa alla scheda IMB va riportata l'informazione relativa al codice fiscale del soggetto dichiarante.

#### RIFIUTO RICEVUTO DA TERZI.

Se il rifiuto è stato ricevuto, tutto o in parte, da terzi o da altra unità locale dello stesso dichiarante, anche tramite vettore, indicare la quantità totale, espressa in peso, ricevuta nell'anno di riferimento, barrando la casella corrispondente all'unità di misura utilizzata (kg o t), distinguendo la provenienza da circuito CONAI e quello extra CONAI.

L'elenco dei rifiuti ricevuti da terzi è costituito dai seguenti codici CER 150101,150102,150103, 150104, 150105, 150106,150107, 150109.

Il dichiarante potrà aggiungere eventuali altri codici con i quali sono stati classificati i rifiuti di imballaggio ricevuti..

Alla voce n° Moduli RT-IMB riportare il numero di Moduli RT-IMB compilati ed allegati alla SCHEDA IMB.

Il Modulo RT-IMB andrà sempre riferito al mittente del rifiuto e non al trasportatore.

#### RIFIUTO PRODOTTO NELL'UNITA' LOCALE.

L'elenco dei rifiuti prodotti è costituito dai seguenti codici CER 150101,150102,150103, 150104, 150105, 150106,150107, 150109, 191201, 191202,191203,191204,191205, 191207,191212.

Qualora il dichiarante indichi il codice 150104, dovrà ulteriormente specificare se si tratta di alluminio o di acciaio.

Il dichiarante potrà aggiungere eventuali altri codici per indicare i rifiuti prodotti dall'attività di gestione dei rifiuti di imballaggio.

Se il rifiuto è stato prodotto, tutto o in parte, dal dichiarante presso l'unità locale, riportare la quantità totale, espressa in peso, prodotta nell'anno di riferimento, barrando la casella corrispondente all'unità di misura utilizzata (kg o t).

#### RIFIUTO CONSEGNATO A TERZI

Indicare la quantità totale di rifiuti, indicati come ricevuti o prodotti sulla SCHEDA IMB, e consegnati nell'anno di riferimento a terzi o ad altra unità locale dello stesso dichiarante per operazioni di recupero o smaltimento, barrando la casella corrispondente all'unità di misura utilizzata (kg o t).

Alla voce n° Moduli DR-IMB riportare il numero di Moduli DR-IMB compilati ed allegati alla SCHEDA IMB.

#### VETTORI CUI E' STATO AFFIDATO IL TRASPORTO DEI RIFIUTI

Se per il trasporto del rifiuto presso soggetti terzi (comprese altre unità locali della stessa impresa) il dichiarante si è avvalso di uno o più vettori dovrà compilare ed allegare uno o più Moduli TE-IMB.

Alla voce n° Moduli TE-IMB riportare il numero di Moduli TE-IMB compilati ed allegati alla SCHEDA IMB.

Il Modulo DR-IMB ed il Modulo TE-IMB non sono alternativi e vanno compilati sempre entrambi. L'unica eccezione è riferita al caso di scambio diretto fra mittente e destinatario con l'ausilio di mezzi di proprietà dell'uno o dell'altro, ovvero senza l'intervento di un vettore terzo (trasportatore), in questo caso verrà compilato il solo Modulo DR\_ IMB.

#### ATTIVITA' DI RECUPERO O SMALTIMENTO SVOLTE PRESSO L'UNITA' LOCALE

Se presso l'unità locale il dichiarante ha svolto attività di recupero o di smaltimento, alla voce n° Moduli MG-IMB riportare il numero di Moduli MG-IMB compilati ed allegati alla SCHEDA IMB.

#### RIFIUTI IN GIACENZA AL 31/12

Va riportata la quantità dei rifiuti in giacenza al 31/12, perché non ancora avviati ad altre unità locali per il successivo trattamento, comprensiva della quota di rifiuti detenuti e non ancora trattati, barrando la casella corrispondente all'unità di misura utilizzata (kg o t).

#### MATERIALI SECONDARI AI SENSI DELL'ART. 184-TER DEL D.LGS. 52/2006

Nel riquadro inserire le quantità di rottami metallici, rottame in vetro, rottami in rame, carta e cartone, plastica e legno, espressa in peso e la relativa unità di misura (kg o t), prodotta nell'anno di riferimento, secondo i criteri individuati per la cessazione della qualifica di rifiuto (Regolamento (UE) n. 333/2011 del Consiglio per i rottami metallici, Regolamento (UE) n. 1179/2012 della Commissione per i rottami di vetro, e le quantità di materiali secondari, prodotti nell'anno di riferimento, ai sensi dell'art.184-ter del D.lgs.n.152/2006.

Sono compresi anche le materie prime e i prodotti ottenuti di cui ai decreti del Ministro dell'ambiente e della tutela del territorio in data 5 febbraio 1998, 12 giugno 2002, n. 161, e 17 novembre 2005, n. 269 e dell'articolo 9-bis, lettera



a) e b), del decreto-legge 6 novembre 2008, n. 172, convertito, con modificazioni, dalla legge 30 dicembre 2008, n. 210.

Devono essere riportati i quantitativi prodotti dei singoli materiali barrando gli opportuni campi e la relativa unità di misura (tonnellate o chilogrammi)

- Carta
- Rottami di vetro,
- Rottami di ferro e acciaio
- Rottami di alluminio
- Plastica
- Legno
- Altro: la casella va selezionata qualora il dichiarante produca materiali rientranti nella definizione di end of waste o di materiali secondari ma non compresi nella classificazione preimpostata.

### 8.2.2 Modulo RT-IMB (Rifiuto ricevuto da terzi)

Va compilato solo se nell'anno di riferimento il dichiarante ha ricevuto, per attività di smaltimento, di recupero o di trasporto, il rifiuto oggetto delle SCHEDE IMB cui va allegato il Modulo RT-IMB.

Compilare ed allegare alle SCHEDE IMB un Modulo RT-IMB:

- **per ogni unità locale** dalla quale si è ricevuto il rifiuto;
- **per ogni soggetto** dal quale si è ricevuto il rifiuto, se il rifiuto stesso è proveniente dall'estero.

*Nel caso in cui il rifiuto sia stato ricevuto tramite un soggetto che svolge esclusivamente attività di trasporto (veicolo) compilare il Modulo RT-IMB solo per il mittente.*

In testa alla scheda vanno riportate le seguenti informazioni:

**Codice fiscale.** Riportare il codice fiscale (non la partita IVA) del soggetto dichiarante.

**Codice rifiuto.** Riportare il codice rifiuto ricevuto, che deve essere presente nella SCHEDA IMB cui si allega il Modulo RT-IMB.

**n° progressivo Modulo RT-IMB.** Riportare il numero progressivo di Moduli RT-IMB compilati per lo stesso rifiuto ricevuto e quindi allegati alla stessa SCHEDA IMB.

#### ORIGINE DEL RIFIUTO

Indicare se il rifiuto ricevuto viene gestito nell'ambito del circuito CONAI o meno barrando la relativa casella

**Soggetto che ha conferito il rifiuto.** Riportare nel seguito:

- Codice fiscale (non la partita IVA) del soggetto dal quale si è ricevuto il rifiuto (da non riportare se trattasi di soggetti non aventi sede legale in Italia);
- Nome o ragione sociale del soggetto dal quale si è ricevuto il rifiuto.

**Sede unità locale di provenienza del rifiuto** (da compilare solo per rifiuti provenienti dall'Italia). Riportare nel seguito:

- Sede dell'unità locale di provenienza del rifiuto (Provincia, Comune, Via, N° civico, C.A.P.).

Se il rifiuto proviene dall'estero occorre riportare:

- **Paese Estero.** Nome del Paese estero di provenienza
- Codice di cui agli allegati III e IV al Regolamento (CE) 1013/2006 e successive modificazioni.

#### DATI QUANTITATIVI

**Quantità annua ricevuta.** Riportare la quantità totale di rifiuto, espressa in peso, ricevuta nell'anno di riferimento e la relativa unità di misura (kg o t).

### 8.2.3 Modulo TE-IMB (Elenco trasportatori del rifiuto)

Va compilato, per i rifiuti in uscita dall'unità locale, solo se il dichiarante nell'anno di riferimento ha conferito il rifiuto oggetto della SCHEDA IMB a terzi tramite soggetti che esercitano esclusivamente attività di trasporto (veicoli), ovvero soggetti diversi dal destinatario.

**Codice Fiscale.** Riportare il codice fiscale (non la partita IVA) del soggetto dichiarante.

**Codice rifiuto.** Riportare il codice rifiuto, che deve essere presente nella SCHEDA IMB cui si allega il Modulo TE-IMB.

**n° progr. TE-IMB.** Riportare il numero progressivo di Moduli TE-IMB compilati per lo stesso rifiuto conferito e quindi allegati alla Scheda IMB.

#### DATI DEL TRASPORTATORE

**Trasportatore.** Riportare nel seguito:

- Codice fiscale (non la partita IVA) del trasportatore;
- Nome o ragione sociale del trasportatore.

#### DATI QUANTITATIVI

Indicare la quantità di rifiuto trasportata da ciascun trasportatore.



#### 8.2.4 **Modulo DR-IMB (Destinatari del rifiuto)**

Va compilato solo se il dichiarante nell'anno di riferimento ha conferito, il rifiuto presente nella SCHEDA IMB, a terzi o ad altra unità locale dello stesso dichiarante per attività di recupero o smaltimento.

Va compilato ed allegato alle SCHEDE IMB un Modulo DR-IMB:

- per ogni unità locale di destinazione del rifiuto, se situata in Italia;
- per ogni soggetto al quale è stato conferito il rifiuto con destinazione estera.

*Nel caso in cui il rifiuto sia stato conferito tramite un soggetto che svolge esclusivamente attività di trasporto (veicolo) compilare il Modulo TE-IMB per il/i vettore/i ed il Modulo DR-IMB solo per il destinatario.*

In testa alla scheda vanno riportate le seguenti informazioni:

**Codice fiscale.** Riportare il codice fiscale (non la partita IVA) del soggetto dichiarante.

**Codice rifiuto.** Riportare il codice rifiuto conferito, che deve essere presente nella SCHEDA IMB cui si allega il Modulo DR-IMB.

Qualora il dichiarante indichi il codice 150104, dovrà ulteriormente specificare se si tratta di alluminio o di acciaio.

**n° progr. DR-IMB.** Riportare il numero progressivo di Moduli DR-IMB compilati per lo stesso rifiuto conferito e quindi allegati alla stessa SCHEDA IMB.

---

#### DESTINAZIONE DEL RIFIUTO

**Soggetto destinatario del rifiuto.** Riportare nel seguito:

- Codice fiscale (non la partita IVA) del soggetto al quale si è conferito il rifiuto (da non riportare se trattasi di soggetti non aventi sede legale in Italia);
- Nome o ragione sociale del soggetto al quale si è conferito il rifiuto.

**Sede impianto di destinazione** (se di destinazione nazionale). Riportare nel seguito:

- Indirizzo dell'unità locale dove si trova l'impianto di destinazione del rifiuto (Provincia, Comune, Via, N° civico, C.A.P.);

Nel caso il rifiuto abbia destinazione non nazionale occorre riportare:

- **Paese Estero.** Nome del Paese estero di destinazione.
- Codice di cui agli allegati III e IV al Regolamento (CE) 1013/2006 e successive modificazioni.

---

#### DATI QUANTITATIVI

**Quantità conferita nell'anno.** Riportare la quantità totale di rifiuto, espressa in peso, conferita alla sede (o al soggetto in caso di destinazione estera) sopra indicata nell'anno di riferimento e la relativa unità di misura (**kg** o **t**), indicando a quale operazione di recupero/smaltimento è stata destinata. In caso di destinazione del rifiuto a diverse operazioni di recupero/smaltimento indicare la quantità destinata a ciascuna operazione.

#### 8.2.5 **Modulo MG-IMB (Gestione del Rifiuto)**

Il Modulo MG-IMB va compilato per le operazioni di recupero o smaltimento svolte dal dichiarante presso l'unità locale; attraverso il Modulo MG-IMB il dichiarante descrive le singole attività di gestione del singolo rifiuto svolte, secondo i punti di cui agli allegati B e C alla parte quarta del D.lgs. 152/2006, indicandone la relativa quantità gestita.

In testa alla scheda vanno riportate le seguenti informazioni:

**Codice fiscale.** Riportare il codice fiscale (non la partita IVA) del soggetto dichiarante.

**Codice rifiuto.** Riportare il codice rifiuto cui si fa riferimento e che deve essere presente nella SCHEDA IMB a cui si allega il Modulo MG-IMB.

**n° progr. MG-IMB** Riportare il numero progressivo di Moduli MG-IMB compilati per lo stesso rifiuto conferito e quindi allegati alla stessa SCHEDA IMB.

---

#### OPERAZIONI DI RECUPERO SVOLTE NELL'UNITÀ LOCALE.

Riportare la quantità di rifiuto che viene sottoposta ad attività di recupero nelle caselle corrispondenti alle operazioni di recupero svolte sul rifiuto nell'unità locale, barrando la casella corrispondente all'unità di misura utilizzata (kg o t).

Importante

*Il rigo R13 va compilato:*

*i. dai gestori di impianti di solo stoccaggio che nell'anno di riferimento hanno ricevuto e messo in riserva (R13), nell'unità locale, i rifiuti per poi avviarli ad operazioni di recupero presso altri impianti. In tale caso nel riquadro "Tipologia di impianto" va barrata la casella "Impianto per la messa in riserva (R13)" e va indicata la quantità di rifiuti ricevuta nell'anno di riferimento. Va compilato il rigo relativo alla "Giacenza al 31/12 da avviare a recupero" qualora presenti quantità di rifiuti rimaste nell'impianto a fine anno;*

*ii. dai gestori di impianti autorizzati all'operazione di recupero di materia classificata esclusivamente con R13. In tale caso nel riquadro "Tipologia di impianto" va barrata la casella "Impianto di recupero di materia" e indicata la quantità di rifiuti effettivamente recuperata e non quella messa in riserva nell'anno di riferimento. Va compilato il rigo relativo alla "Giacenza al 31/12 da avviare a recupero" e/o "Giacenza al 31/12 da avviare a smaltimento", qualora presenti quantità di rifiuti rimaste nell'impianto a fine anno.*

*Il rigo R13 non va compilato dai soggetti autorizzati ad operazioni di recupero nel caso in cui i rifiuti, successivamente*



*all'operazione R13, vengano sottoposti ad altre operazioni di recupero (da R1 a R12). Va compilato il rigo relativo alla "Giacenza al 31/12 da avviare a recupero" e/o "Giacenza al 31/12 da avviare a smaltimento", qualora presenti quantità di rifiuti rimaste nell'impianto a fine anno.*

Se nell'unità locale il rifiuto è stato avviato a più operazioni di recupero "in parallelo", ad esempio parte a R3 e parte a R5 distinguere la quota di rifiuto avviata ad ogni singola operazione.

---

**OPERAZIONI DI SMALTIMENTO SVOLTE NELL'UNITÀ LOCALE.**

---

Riportare la quantità di rifiuto smaltita nelle caselle corrispondenti alle operazioni di smaltimento svolte sul rifiuto nell'unità locale barrando la casella corrispondente all'unità di misura utilizzata (kg o t).

Se il dichiarante ha eseguito operazioni di smaltimento del rifiuto in base ad ordinanza di cui all'art. 191 del D.lgs. n. 152/2006 e s.m.i. deve barrare la relativa casella.

**Importante**

*Il rigo D15 va compilato:*

*i. dai gestori di **impianti di solo stoccaggio** che nell'anno di riferimento hanno ricevuto e messo in deposito preliminare (D15), nell'unità locale, i rifiuti per poi avviarli ad operazioni di smaltimento presso altri impianti. In tale caso nel riquadro "Tipologia di impianto" va barrata la casella "Impianto per il deposito preliminare (D15)" e va indicata la quantità di rifiuti ricevuta nell'anno di riferimento. Va compilato il rigo relativo alla "Giacenza al 31/12 da avviare a smaltimento", qualora presenti quantità di rifiuti rimaste nell'impianto a fine anno;*

*La riga D15 **non** va compilata dai soggetti autorizzati ad operazioni di smaltimento nel caso in cui i rifiuti, successivamente all'operazione D15 vengano sottoposti ad altre operazioni di smaltimento (D8, D9, D10, D13, D14). Va compilato il rigo relativo alla "Giacenza al 31/12 da avviare a recupero" e/o "Giacenza al 31/12 da avviare a smaltimento", qualora presenti quantità di rifiuti rimaste nell'impianto a fine anno.*

Se nell'unità locale il rifiuto è stato avviato a più operazioni di smaltimento "in parallelo", ad esempio parte a D8 e parte a D9 indicare la quota di rifiuto avviata ad ogni singola operazione.

Se nell'unità locale il rifiuto è stato avviato a più operazioni di smaltimento "in serie", ad esempio parte a D8 e successivamente a D9 indicare la quota totale di rifiuto avviata ad ogni singola operazione ripetendo la quantità per ogni operazione.

---

**DEPOSITO DEFINITIVO EFFETTUATO NELL'UNITÀ LOCALE.**

---

Per le attività di cui alla voce D1, D5 e D12, barrare le caselle corrispondenti alla classificazione della discarica in base al D.lgs. 36/2003.

---

**QUANTITÀ IN GIACENZA AL 31/12 DA AVVIARE A RECUPERO (R13)**

---


Va riportata la quantità dei rifiuti, in giacenza al 31/12, perché non ancora avviati ad altre unità locali per il successivo recupero, comprensiva della quota di rifiuti detenuti e non ancora trattati barrando la casella corrispondente all'unità di misura utilizzata (kg o t).

---

**QUANTITÀ IN GIACENZA AL 31/12 DA AVVIARE A SMALTIMENTO (D15)**

---

Va riportata la quantità dei rifiuti, in giacenza al 31/12, perché non ancora avviati ad altre unità locali per il successivo smaltimento, comprensiva della quota di rifiuti detenuti e non ancora trattati barrando la casella corrispondente all'unità di misura utilizzata (kg o t).





## 9 COMUNICAZIONE RIFIUTI DA APPARECCHIATURE ELETTRICHE ED ELETTRONICHE

*La Comunicazione RAEE deve essere presentata esclusivamente via telematica e non può essere presentata su supporto cartaceo.*

### 9.1 PREMESSA

I soggetti tenuti alla presentazione della Comunicazione relativa ai rifiuti da apparecchiature elettriche ed elettroniche (RAEE) sono i soggetti coinvolti nella raccolta e nel trattamento dei RAEE rientranti nel campo di applicazione del D.lgs. 14/03/2014 n. 49, ed in particolare:

- Impianti di trattamento dei RAEE.
- Centri di raccolta istituiti dai produttori o terzi che agiscono in loro nome ai sensi dell'articolo 12 comma 1 lettera b) del D.lgs. 14/03/2014 n. 49.

I Comuni devono comunicare le quantità raccolte nei Centri di raccolta da essi istituiti ai sensi dell'articolo 12 comma 1 del D.lgs. 14/03/2014 n. 49 lettera a) tramite il MUD – Comunicazione Rifiuti Urbani.

I RAEE che rientrano nel campo di applicazione del D.lgs. 49/2014 sono quelli derivanti dalle seguenti categorie di apparecchiature elettriche ed elettroniche e rientranti nell'Allegato I al D.Lgs 49/2014:

1. Grandi elettrodomestici
2. Piccoli elettrodomestici
3. Apparecchiature informatiche e per telecomunicazioni
4. Apparecchiature di consumo
5. Apparecchiature di illuminazione
6. Strumenti elettrici ed elettronici (ad eccezione degli utensili industriali fissi di grandi dimensioni)
7. Giocattoli e apparecchiature per lo sport e per il tempo libero
8. Dispositivi medici (ad eccezione di tutti i prodotti impiantati e infettati)
9. Strumenti di monitoraggio e di controllo
10. Distributori automatici

#### *Importante*

*Nel caso in cui il medesimo soggetto dichiarante produca o gestisca anche rifiuti derivanti da apparecchiature elettriche ed elettroniche non rientranti nel campo di applicazione del D.lgs. 49/2014 deve:*

- *compilare la Comunicazione Rifiuti per i rifiuti derivanti da apparecchiature elettriche ed elettroniche non rientranti nel campo di applicazione del D.lgs. 49/2014;*
- *compilare la Comunicazione RAEE per rifiuti derivanti da apparecchiature elettriche ed elettroniche rientranti nel campo di applicazione del D.lgs. 49/2014.*

#### *Importante*

*I dati da riportare nella comunicazione relativa ai RAEE devono essere desunti dalle registrazioni effettuate nel registro di carico e scarico dei rifiuti di cui all'articolo 190 del D.lgs. 152/2006 e s.m.i.. Ove ciò non fosse possibile, i dati richiesti dovranno essere desunti da altri registri la cui tenuta presso l'impresa sia obbligatoria.*

*Nel caso in cui gli operatori trattino più categorie di RAEE e non siano in grado di desumere dalle registrazioni effettuate la quota di RAEE relativa alle singole categorie di cui all'allegato I del D.lgs. 49/2014 è possibile eseguire il calcolo sulla base di una stima effettuata con la migliore accuratezza possibile.*

*Tale calcolo dovrà essere allegato al registro di carico e scarico. Per i rifiuti di apparecchiature elettriche ed elettroniche di origine domestica, la quota relativa a ciascuna categoria di RAEE nell'ambito dei raggruppamenti di cui all'Allegato 1 al DM 25 settembre 2007, n.185, può essere desunta applicando le linee guida predisposte dal Centro di Coordinamento.*

### 9.2 SCHEDA TRA RAEE - TRATTAMENTO

Questa scheda deve essere compilata dai soggetti che effettuano operazioni di trattamento di RAEE quali es. messa in sicurezza, smontaggio, frantumazione, stoccaggio ai sensi del D.lgs. 49/2014 ed è relativa a tutti i rifiuti ricevuti, prodotti e gestiti in riferimento a tali attività.

Compilare la Scheda per tutti i rifiuti, che il dichiarante, nel corso dell'anno cui si riferisce la dichiarazione, ha:

- raccolto e/o ricevuto da terzi, compresa altra unità locale dello stesso dichiarante;
- prodotto nell'unità locale cui si riferisce la dichiarazione;
- recuperato o smaltito, anche se ricevuto o prodotto in anni precedenti quello cui si riferisce la comunicazione.

La Scheda è corredata da Moduli da compilare ed allegare, per ciascun rifiuto indicato, per indicare ogni soggetto dal quale si è ricevuto o al quale si è conferito una parte o la totalità di ciascun rifiuto dichiarato nell'anno di riferimento.



**Importante**

*Deve essere compilata una scheda TRA-RAEE per ogni categoria di cui all'Allegato I del D.lgs.49/2014 inserendo tutti i codici rifiuto appartenenti a quella categoria.*

In testa alla scheda inserire le seguenti informazioni:

*Codice Fiscale* del soggetto dichiarante.

*Categoria RAEE* Indicare la categoria dei RAEE cui si riferisce la Scheda in riferimento alla classificazione di cui all'allegato I del D.lgs. 49/2014.

Nel caso in cui gli operatori trattino più categorie di RAEE e non siano in grado di desumere dalle registrazioni effettuate la quota di RAEE relativa alle singole categorie di cui all'allegato I del D.lgs. 49/2014 è possibile effettuare il calcolo sulla base di una stima effettuata con la migliore accuratezza possibile. Tale calcolo dovrà essere allegato al registro di carico e scarico.

In questo caso il dichiarante dovrà barrare l'apposita casella.

**9.2.1 Origine del Rifiuto****RIFIUTO RICEVUTO**

**Codice rifiuto.** Riportare i diversi codici dei rifiuti cui si riferisce la Scheda separando i RAEE domestici da quelli professionali; tali codici si individuano nell'elenco europeo dei rifiuti riportato nell'**Allegato 5**.

Se il rifiuto è stato raccolto o ricevuto, tutto o in parte, da terzi o da altra unità locale dello stesso dichiarante, anche tramite vettore, indicare la quantità totale, espressa in peso, ricevuta nell'anno di riferimento, barrando la casella corrispondente all'unità di misura utilizzata (kg o t).

I codici CER riportati nella scheda non sono esaustivi; è prevista pertanto la possibilità di inserire ulteriori tipologie di rifiuto.

Alla voce *n° Moduli RT-RAEE* riportare il numero di Moduli RT-RAEE compilati ed allegati alla SCHEDA TRA-RAEE.

**Importante**

*Compilare la parte RIFIUTO RICEVUTO della Scheda TRA-RAEE (ed i relativi allegati) per ciascuna delle categorie di RAEE di cui alla classificazione prevista dall'allegato I del D.lgs. 49/2014 che sono state trattate nell'unità locale dichiarante (cioè compilare questa parte tante volte quante sono le categorie di RAEE trattate).*

Il Modulo RT-RAEE andrà sempre riferito al mittente del rifiuto e non al trasportatore.

**RIFIUTO PRODOTTO NELL'UNITA' LOCALE.**

Se il rifiuto è stato prodotto, tutto o in parte, dal dichiarante presso l'unità locale, riportare la quantità totale, espressa in peso, prodotta nell'anno di riferimento, barrando la casella corrispondente all'unità di misura utilizzata (kg o t).

I codici CER riportati nella scheda non sono esaustivi; è prevista pertanto la possibilità di inserire ulteriori tipologie di rifiuto.

**9.2.2 Destinazione del rifiuto****RIFIUTO CONSEGNATO A TERZI**

Se il rifiuto è stato consegnato, tutto o in parte, a terzi o ad altra unità locale dello stesso dichiarante per operazioni di recupero o smaltimento, indicare la quantità totale, espresso in peso, consegnata nell'anno di riferimento, barrando la casella corrispondente all'unità di misura utilizzata (kg o t)

Alla voce *n° Moduli DR-RAEE* riportare il numero complessivo di Moduli DR-RAEE compilati ed allegati alla SCHEDA TRA-RAEE per ciascuna categoria di cui all'allegato I al D.Lgs 49/2014.

**VETTORI CUI E' STATO AFFIDATO IL TRASPORTO DEI RIFIUTI**

Se per il trasporto del rifiuto presso soggetti terzi (comprese altre unità locali della stessa impresa) il dichiarante si è avvalso di uno o più vettori dovrà compilare ed allegare uno o più Moduli TE-RAEE.


Alla voce *n° Moduli TE-RAEE* riportare il numero di Moduli TE-RAEE compilati ed allegati alla SCHEDA TRA-RAEE.

Il Modulo DR-RAEE ed il Modulo TE-RAEE non sono alternativi e vanno compilati sempre entrambi. L'unica eccezione è riferita al caso di scambio diretto fra mittente e destinatario con l'ausilio di mezzi di proprietà dell'uno o dell'altro, ovvero senza l'intervento di un vettore terzo (trasportatore), in questo caso verrà compilato il solo Modulo DR-RAEE.

**ATTIVITA' DI RECUPERO E SMALTIMENTO SVOLTE NELL'UNITA' LOCALE**

Da compilare per ciascun rifiuto indicato come ricevuto o prodotto sulla scheda TRA-RAEE ed avviato a recupero o smaltimento nell'unità locale. Se presso l'unità locale il dichiarante ha svolto attività di recupero o smaltimento alla voce *n° Moduli MG-RAEE* riportare il numero di Moduli MG-RAEE compilati ed allegati alla scheda TRA-RAEE

Alla voce *n° Moduli MG-RAEE* riportare il numero di Moduli MG-RAEE compilati ed allegati alla SCHEDA TRA-RAEE.



## RIFIUTI IN GIACENZA AL 31/12

Va riportata la quantità dei RAEE, per ciascuna categoria di RAEE di cui all'allegato I del D.lgs. 49/2014 non ancora trattati, in giacenza al 31/12.

**9.2.3 Riepilogo attività**

Questa scheda serve ad evidenziare il bilancio di gestione complessivo di tutti i rifiuti riportati sulla SCHEDA TRA-RAEE come ricevuti o prodotti, con evidenza delle relative quantità avviate, sempre in forma complessiva, a smaltimento, recupero e riciclaggio.

Riportare:

- alla voce Quantità a smaltimento la quantità cumulativa per tutti i rifiuti riportati sulla SCHEDA TRA-RAEE come ricevuti o prodotti, avviata a smaltimento in riferimento alle pertinenti operazioni riportate sul Modulo MG-RAEE;
  - alla voce Quantità a recupero di materia la quantità cumulativa per tutti i rifiuti riportati sulla SCHEDA TRA-RAEE come ricevuti o prodotti, avviata a recupero in riferimento alle pertinenti operazioni riportate sul Modulo MG-RAEE;
  - alla voce Quantità a recupero di energia la quantità cumulativa per tutti i rifiuti riportati sulla SCHEDA TRA-RAEE come ricevuti o prodotti, avviata a recupero di energia.
  - alla voce RAEE riutilizzati come apparecchiatura intera le quantità di apparecchiature riutilizzate
- La destinazione a recupero o smaltimento dei rifiuti conferiti ad altre unità locali è desumibile dai formulari di trasporto dei rifiuti.

## MATERIALI SECONDARI AI SENSI DELL'ARTICOLO 184-TER DEL D.LGS. 152/2006

In questo riquadro vanno inseriti i dati relativi alle quantità di rottami metallici, rottame in vetro, rottami in rame e plastica, prodotta nell'anno di riferimento, secondo i criteri individuati per la cessazione della qualifica di rifiuto (Regolamento (UE) n. 333/2011 del Consiglio per i rottami metallici, Regolamento (UE) n. 1179/2012 della Commissione per i rottami di vetro, Regolamento (UE) n.715/2013 della Commissione per i rottami di rame) e alle quantità di materiali secondari prodotti nell'anno di riferimento, ai sensi dell'art.184-ter del D.lgs.n.152/2006.

Devono essere riportati i quantitativi prodotti dei singoli materiali barrando gli opportuni campi e la relativa unità di misura (tonnellate o chilogrammi)

Sono compresi anche le materie prime e i prodotti ottenuti di cui ai decreti del Ministro dell'ambiente e della tutela del territorio in data 5 febbraio 1998, 12 giugno 2002, n. 161, e 17 novembre 2005, n. 269 e dell'articolo 9-bis, lettera a) e b), del decreto-legge 6 novembre 2008, n. 172, convertito, con modificazioni, dalla legge 30 dicembre 2008, n. 210.

Devono essere riportati i quantitativi prodotti dei singoli materiali barrando gli opportuni campi e la relativa unità di misura (tonnellate o chilogrammi).

- Rottami di vetro
- Rottami di ferro e acciaio
- Rottami di alluminio
- Rottami di rame
- Plastica
- Gomma
- Altro: la casella va selezionata qualora il dichiarante produca materiali rientranti nella definizione di end of waste o di materiali secondari ma non compresi nella classificazione preimpostata.

**9.3 SCHEDA CR RAEE – CENTRO DI RACCOLTA**

La scheda va compilata dai soggetti gestori dei centri di raccolta così come individuati dall'art. 12 comma 1 lettera b) del D.lgs. 49/2014 che prevede che i produttori individualmente o attraverso i sistemi collettivi cui aderiscono possono organizzare e gestire, sistemi di raccolta o di restituzione dei RAEE provenienti dai nuclei domestici per realizzare gli obiettivi definiti dal D.lgs., 49/2014.

**Attenzione**

La scheda CR deve essere presentata dai gestori dei centri di raccolta organizzati da produttori o da sistemi collettivi.

La scheda NON deve essere presentata con riferimento a:

- Centri di raccolta istituiti dai Comuni nell'ambito della raccolta separata di RAEE. I Comuni infatti dichiarano i RAEE raccolti all'interno della Comunicazione Rifiuti Urbani.
- Luoghi di deposito preliminare alla raccolta dei RAEE effettuato dai distributori presso i locali del proprio punto vendita o altro luogo di raggruppamento, per i quali non vi è obbligo di comunicazione MUD ai sensi dell'articolo 9 del DM 8 marzo 2010 n. 65.
- Impianti di trattamento autorizzati alla gestione di rifiuti da apparecchiature elettriche ed elettroniche che ricevono i RAEE e svolgono su di essi attività di recupero e smaltimento: tali impianti devono presentare la scheda TRA.

I centri di raccolta cui si riferisce tale scheda sono realizzati e gestiti:



- Secondo quanto prevede l'articolo 183 comma 1 lettera mm del decreto legislativo 3 aprile 2006, n. che definisce il centro di raccolta come area presidiata ed allestita, per l'attività di raccolta mediante raggruppamento differenziato dei rifiuti urbani per frazioni omogenee conferiti dai detentori per il trasporto agli impianti di recupero e trattamento;
- Con le modalità previste agli articoli 208, 213 e 216 del decreto legislativo 3 aprile 2006, n. 152 (e quindi autorizzati con autorizzazione unica, autorizzazione integrata o con procedura semplificata).

In testa alla scheda inserire le seguenti informazioni:

**Codice fiscale** Riportare il codice fiscale del soggetto dichiarante.

**Categoria RAEE** Indicare la categoria dei RAEE cui si riferisce la Scheda in riferimento alla classificazione di cui all'allegato I del D.lgs. 49/2014

Deve essere compilata una scheda CR-RAEE per ogni categoria di cui all'allegato I del D.lgs. 49/2014 inserendo tutti codici rifiuto appartenente a quella categoria.

Nel caso in cui gli operatori trattino più categorie di RAEE e non siano in grado di desumere dalle registrazioni effettuate la quota di RAEE relativa alle singole categorie di cui all'allegato I del D.lgs. 49/2014 è possibile effettuare il calcolo sulla base di una stima effettuata con la migliore accuratezza possibile. Tale calcolo dovrà essere allegato al registro di carico e scarico.

In questo caso il dichiarante dovrà barrare l'apposita casella.

### 9.3.1 Origine del rifiuto

#### RIFIUTO RICEVUTO

**Codice rifiuto.** Riportare i diversi codici dei rifiuti cui si riferisce la Scheda separando i RAEE domestici da quelli non domestici; tali codici si individuano nell'elenco europeo dei rifiuti riportato nell'**Allegato 5**.

I codici CER riportati nella scheda non sono esaustivi; è prevista pertanto la possibilità di inserire ulteriori tipologie di rifiuto.

Per ogni rifiuto indicare la quantità totale, espressa in peso, ricevuta nell'anno di riferimento, barrando la casella corrispondente all'unità di misura utilizzata (kg o t).

I codici CER riportati nella scheda non sono esaustivi; è prevista pertanto la possibilità di inserire ulteriori tipologie di rifiuto.

Alla voce n° Moduli RT-RAEE riportare il numero di Moduli RT-RAEE compilati ed allegati alla SCHEDA CR-RAEE.

### 9.3.2 Destinazione del Rifiuto

#### RIFIUTO CONSEGNATO A TERZI

Se il rifiuto è stato consegnato, tutto o in parte, a terzi o ad altra unità locale dello stesso dichiarante per operazioni di recupero o smaltimento, indicare la quantità totale per ciascuna categoria di cui all'allegato I al D.lgs. 49/2014, espressa in peso, consegnata nell'anno di riferimento, barrando la casella corrispondente all'unità di misura utilizzata (kg o t).

Alla voce n° Moduli DR-RAEE riportare il numero di Moduli DR-RAEE compilati ed allegati alla SCHEDA CR-RAEE per ciascuna categoria di cui all'allegato I al D.lgs. 49/2014.

#### VETTORI CUI E' STATO AFFIDATO IL TRASPORTO DEI RIFIUTI

Se per il trasporto del rifiuto presso soggetti terzi (comprese altre unità locali della stessa impresa) il dichiarante si è avvalso di uno o più vettori dovrà compilare ed allegare uno o più Moduli TE-RAEE.

Alla voce n° Moduli TE-RAEE riportare il numero di Moduli TE-RAEE compilati ed allegati alla SCHEDA CR-RAEE.

Il Modulo DR-RAEE ed il Modulo TE-RAEE non sono alternativi e vanno compilati sempre entrambi. L'unica eccezione è riferita al caso di scambio diretto fra mittente e destinatario con l'ausilio di mezzi di proprietà dell'uno o dell'altro, ovvero senza l'intervento di un vettore terzo (trasportatore), in questo caso verrà compilato il solo Modulo DR-RAEE.

#### ATTIVITA' DI RECUPERO O SMALTIMENTO SVOLTE PRESSO L'UNITA' LOCALE

Da compilare per ciascun rifiuto indicato come raccolto nella SCHEDA CR-RAEE ed avviato a recupero o smaltimento nell'unità locale.

Se presso l'unità locale il dichiarante ha svolto attività di recupero o di smaltimento, alla voce n° Moduli MG-RAEE riportare il numero di Moduli MG-RAEE compilati ed allegati alla SCHEDA CR-RAEE.

#### RIFIUTI IN GIACENZA AL 31/12

Va riportata la quantità dei RAEE, per ciascuna categoria di RAEE di cui all'allegato I al D.lgs. 49/2014, non ancora trattati, in giacenza al 31/12.



#### 9.4 ALLEGATI ALLE SCHEDE TRA RAEE E CR RAEE

I moduli da allegare alle Schede TRA-RAEE, CR-RAEE devono essere compilati secondo le modalità di seguito riportate.

##### 9.4.1 Modulo DR-RAEE - (Destinazione del Rifiuto)

Il modulo va compilato dai soggetti che presentano la Scheda TRA-RAEE o CR- RAEE.

Va compilato solo se il dichiarante nell'anno di riferimento ha conferito, il rifiuto a terzi o ad altra unità locale dello stesso dichiarante per attività di recupero o smaltimento.

Va compilato ed allegato alla Scheda TRA-RAEE o CR- RAEE un Modulo DR-RAEE:

- per ogni unità locale di destinazione del rifiuto, se situata in Italia;
- per ogni soggetto al quale è stato conferito il rifiuto con destinazione estera.

Nel caso in cui il rifiuto sia stato conferito tramite un soggetto che svolge esclusivamente attività di trasporto (veicolo) compilare il Modulo TE-RAEE per il/i vettore/i ed il Modulo DR-RAEE solo per il destinatario.

In testa al Modulo vanno riportati i seguenti dati :

*Codice Fiscale* del soggetto dichiarante.

*Codice rifiuto* Riportare il codice rifiuto conferito, per ogni categoria RAEE di cui all'allegato I del D.lgs. 49/2014, che deve essere lo stesso della SCHEDA TRA-RAEE o CR-RAEE cui si allega il Modulo DR-RAEE.

*n° progr. DR-RAEE* Riportare il numero progressivo di Moduli DR-RAEE compilati per lo stesso rifiuto conferito e quindi allegati alla stessa TRA-RAEE o CR- RAEE

*Categoria RAEE* Riportare la categoria RAEE in riferimento alla classificazione di cui all'allegato I del D.lgs. 49/2014 cui è riferito il modulo.

##### DESTINAZIONE DEL RIFIUTO

**Soggetto destinatario del rifiuto.** Riportare nel seguito:

- codice fiscale del soggetto al quale si è conferito il rifiuto (da non riportare se trattasi di soggetti non aventi sede legale in Italia);
- Nome o ragione sociale del soggetto al quale si è conferito il rifiuto.

**Sede impianto di destinazione** (se di destinazione nazionale). Riportare nel seguito:

- Indirizzo dell'unità locale dove si trova l'impianto di destinazione del rifiuto (Provincia, Comune, Via, N° civico, C.A.P.);

Nel caso il rifiuto abbia destinazione non nazionale occorre riportare:

- *Paese Estero.* Nome del Paese estero di destinazione.
- Codice di cui agli allegati III e IV al Regolamento (CE) 1013/2006 e successive modificazioni.

##### DATI QUANTITATIVI

**Quantità conferita nell'anno.** Riportare la quantità totale di rifiuto, espressa in peso, per ciascuna categoria RAEE di cui all'allegato I del D.lgs. 49/2014, conferita alla sede (o al soggetto in caso di destinazione estera) sopra indicata nell'anno di riferimento e la relativa unità di misura (kg o t).

**Destinazione.** Indicare a quale operazione di recupero/smaltimento è stata destinata. In caso di destinazione del rifiuto a diverse operazioni di recupero/smaltimento indicare la quantità destinata a ciascuna operazione.

##### 9.4.2 Modulo RT-RAEE - (Rifiuto ricevuto da terzi).

Va compilato solo se nell'anno di riferimento il dichiarante ha ricevuto, per attività di smaltimento, di recupero, il rifiuto oggetto della SCHEDA TRA-RAEE o della scheda CR RAEE cui va allegato il Modulo RT- RAEE.

Compilare ed allegare alla SCHEDA TRA-RAEE un Modulo RT-RAEE:

- **per ogni unità locale** dalla quale si è ricevuto il rifiuto;
- **per ogni soggetto** dal quale si è ricevuto il rifiuto, se il rifiuto stesso è proveniente dall'estero.

Nel caso in cui il rifiuto sia stato ricevuto tramite un soggetto che svolge esclusivamente attività di trasporto (veicolo) compilare il Modulo RT-RAEE solo per il mittente.

In testa al Modulo vanno riportati i seguenti dati:

*Codice Fiscale* del soggetto dichiarante.

*Codice rifiuto.* Riportare il codice rifiuto conferito, per ogni categoria RAEE di cui all'allegato I del D.lgs. 49/2014, che deve essere lo stesso della SCHEDA TRA-RAEE o CR-RAEE cui si allega il Modulo RT-RAEE.

*Categoria RAEE.* Riportare la categoria RAEE in riferimento alla classificazione di cui all'allegato I del D.lgs. 49/2014 cui è riferito il modulo.

*n° progressivo Modulo RT-RAEE.* Riportare il numero progressivo di Moduli RT-RAEE compilati per lo stesso rifiuto ricevuto e quindi allegati alla stessa SCHEDA TRA-RAEE o CR- RAEE.



## ORIGINE DEL RIFIUTO

**Soggetto che ha conferito il rifiuto.** Riportare nel seguito:

- codice fiscale del soggetto dal quale si è ricevuto il rifiuto (da non riportare se trattasi di soggetti non aventi sede legale in Italia);
- Nome o ragione sociale del soggetto dal quale si è ricevuto il rifiuto.

Nel caso in cui il rifiuto sia stato ricevuto da soggetti non individuabili come imprese o enti, cioè da privati cittadini, barrare nel Modulo RT-RAEE la dicitura "privati" ed indicare solo la quantità ricevuta da tali soggetti nell'anno di riferimento.

**Sede unità locale di provenienza del rifiuto** (da compilare solo per rifiuti provenienti dall'Italia). Riportare nel seguito:

- Sede dell'unità locale di provenienza del rifiuto (Provincia, Comune, Via, N° civico, C.A.P.).

Se il rifiuto proviene dall'estero occorre riportare:

- *Paese Estero.* Nome del Paese estero di provenienza
- Codice di cui agli allegati III e IV al Regolamento (CE) 1013/2006 e successive modificazioni.

## DATI QUANTITATIVI

**Quantità annua ricevuta.** Riportare la quantità totale di rifiuto, per ciascuna categoria RAEE di cui all'allegato 1 del D.lgs.49/2014, espressa in peso ricevuta nell'anno di riferimento e la relativa unità di misura (kg o t).

#### 9.4.3 **Modulo TE-RAEE - (Elenco dei trasportatori)**

Il modulo va compilato dai soggetti che presentano la Scheda TRA-RAEE o CR- RAEE, per i rifiuti in uscita dall'unità locale, solo se il dichiarante nell'anno di riferimento ha conferito il rifiuto oggetto della Scheda TRA-RAEE o CR-RAEE a terzi tramite soggetti che esercitano esclusivamente attività di trasporto (veicoli), ovvero soggetti diversi dal destinatario.

Il modulo non va compilato in caso di scambio diretto fra mittente e destinatario con l'ausilio dei mezzi di proprietà dell'uno o dell'altro.

In testa alla scheda vanno riportate le seguenti informazioni:

*Codice fiscale* del soggetto dichiarante.

*Codice rifiuto.* Riportare il codice rifiuto conferito, per ogni categoria RAEE di cui all'allegato I del D.lgs. 49/2014, che deve essere lo stesso della Scheda TRA-RAEE o CR- RAEE cui si allega il Modulo TE-RAEE.

*Categoria RAEE.* Riportare la categoria RAEE in riferimento alla classificazione di cui all'allegato I del D.lgs. 49/2014 cui è riferito il modulo.

*n° progr. TE-RAEE.* Riportare il numero progressivo di Moduli TE-RAEE compilati per lo stesso rifiuto conferito e quindi allegati alla stessa Scheda TRA-RAEE o CR- RAEE.

## TRASPORTO DEL RIFIUTO

**Trasportatore.** Riportare nel seguito:

- codice fiscale (non la partita IVA) del trasportatore;
- Nome o ragione sociale del trasportatore.

## DATI QUANTITATIVI

Indicare la quantità di rifiuto trasportata da ciascun trasportatore.

#### 9.4.4 **Modulo MG-RAEE - (Gestione del rifiuto)**

Il Modulo MG-RAEE va compilato per le operazioni di recupero o smaltimento svolte dal dichiarante presso l'unità locale; attraverso il Modulo MG-RAEE il dichiarante descrive le singole attività di gestione del singolo rifiuto svolte, secondo i punti di cui agli allegati B e C alla parte quarta del D.lgs. 152/2006, indicandone la relativa quantità gestita.

In testa alla scheda vanno riportate le seguenti informazioni:

*Codice fiscale.* Riportare il codice fiscale (non la partita IVA) del soggetto dichiarante.

*Codice rifiuto.* Riportare il codice rifiuto conferito, per ogni categoria RAEE di cui all'allegato I del D.lgs. 49/2014, che deve essere lo stesso della Scheda TRA-RAEE o CR- RAEE cui si allega il Modulo MG-RAEE.

*Categoria RAEE.* Riportare la categoria RAEE in riferimento alla classificazione di all'allegato I del D.lgs. 49/2014 cui è riferito il modulo.

*n° progr. MG-RAEE* Riportare il numero progressivo di Moduli MG-RAEE compilati per lo stesso rifiuto conferito e quindi allegati alle stesse schede CR e TRA.



I dati da compilare sono:

---

OPERAZIONI DI RECUPERO SVOLTE NELL'UNITA' LOCALE.

---

Riportare la quantità di rifiuto che viene sottoposta ad attività di recupero nelle caselle corrispondenti alle operazioni di recupero svolte sul rifiuto nell'unità locale, barrando la casella corrispondente all'unità di misura utilizzata (kg o t). Sono operazioni di recupero quelle che utilizzano rifiuti per generare materie prime secondarie, combustibili o prodotti, attraverso trattamenti meccanici, termici, chimici o biologici, incluse la cernita o la selezione

Importante

*Il rigo R13 va compilato:*

*i. dai gestori di **impianti di solo stoccaggio** che nell'anno di riferimento hanno ricevuto e messo in riserva (R13), nell'unità locale, i rifiuti per poi avviarli ad operazioni di recupero presso altri impianti. In tale caso nel riquadro "Tipologia di impianto" va barrata la casella "Impianto per la messa in riserva (R13)" e va indicata la quantità di rifiuti ricevuta nell'anno di riferimento. Va compilato il rigo relativo alla "Giacenza al 31/12 da avviare a recupero" qualora presenti quantità di rifiuti rimaste nell'impianto a fine anno;*

*ii. dai gestori di impianti autorizzati all'operazione di **recupero di materia classificata esclusivamente con R13**. In tale caso nel riquadro "Tipologia di impianto" va barrata la casella "Impianto di recupero di materia" e indicata la quantità di rifiuti effettivamente recuperata e non quella messa in riserva nell'anno di riferimento. Va compilato il rigo relativo alla "Giacenza al 31/12 da avviare a recupero" e/o "Giacenza al 31/12 da avviare a smaltimento", qualora presenti quantità di rifiuti rimaste nell'impianto a fine anno.*

*Il rigo R13 non va compilato dai soggetti autorizzati ad operazioni di recupero nel caso in cui i rifiuti, successivamente all'operazione R13, vengano sottoposti ad altre operazioni di recupero (da R1 a R12). Va compilato il rigo relativo alla "Giacenza al 31/12 da avviare a recupero" e/o "Giacenza al 31/12 da avviare a smaltimento", qualora presenti quantità di rifiuti rimaste nell'impianto a fine anno.*

Se nell'unità locale il rifiuto è stato avviato a più operazioni di recupero "in parallelo", ad esempio parte a R3 e parte a R5 distinguere la quota di rifiuto avviata ad ogni singola operazione.

---

OPERAZIONI DI SMALTIMENTO SVOLTE NELL'UNITA' LOCALE.

---

Riportare la quantità di rifiuto smaltita nelle caselle corrispondenti alle operazioni di smaltimento svolte sul rifiuto nell'unità locale barrando la casella corrispondente all'unità di misura utilizzata (kg o t).

Se il dichiarante ha eseguito operazioni di smaltimento del rifiuto in base ad ordinanza di cui all'art. 191 del D.lgs. n. 152/2006 e s.m.i. deve barrare la relativa casella.

Importante

*Il rigo D15 va compilato:*

*i. dai gestori di **impianti di solo stoccaggio** che nell'anno di riferimento hanno ricevuto e messo in deposito preliminare (D15), nell'unità locale, i rifiuti per poi avviarli ad operazioni di smaltimento presso altri impianti. In tale caso nel riquadro "Tipologia di impianto" va barrata la casella "Impianto per il deposito preliminare (D15)" e va indicata la quantità di rifiuti ricevuta nell'anno di riferimento. Va compilato il rigo relativo alla "Giacenza al 31/12 da avviare a smaltimento", qualora presenti quantità di rifiuti rimaste nell'impianto a fine anno;*

*La riga D15 non va compilata dai soggetti autorizzati ad operazioni di smaltimento nel caso in cui i rifiuti, successivamente all'operazione D15 vengano sottoposti ad altre operazioni di smaltimento (D8, D9, D10, D13, D14). Va compilato il rigo relativo alla "Giacenza al 31/12 da avviare a recupero" e/o "Giacenza al 31/12 da avviare a smaltimento", qualora presenti quantità di rifiuti rimaste nell'impianto a fine anno.*

Se nell'unità locale il rifiuto è stato avviato a più operazioni di smaltimento "in parallelo", ad esempio parte a D8 e parte a D9 indicare la quota di rifiuto avviata ad ogni singola operazione.

Se nell'unità locale il rifiuto è stato avviato a più operazioni di smaltimento "in serie", ad esempio parte a D8 e successivamente a D9 indicare la quota totale di rifiuto avviata ad ogni singola operazione ripetendo la quantità per ogni operazione

---

DEPOSITO DEFINITIVO EFFETTUATO NELL'UNITA' LOCALE.

---

Per le attività di cui alla voce D1, D5 e D12, barrare le caselle corrispondenti alla classificazione della discarica in base al D.lgs. 36/2003.

---

QUANTITÀ IN GIACENZA AL 31/12 DA AVVIARE A RECUPERO (R13)

---

Va riportata la quantità dei rifiuti, in giacenza al 31/12, perché non ancora avviati ad altre unità locali per il successivo recupero, comprensiva della quota di rifiuti detenuti e non ancora trattati barrando la casella corrispondente all'unità di misura utilizzata (kg o t).

---

QUANTITÀ IN GIACENZA AL 31/12 DA AVVIARE A SMALTIMENTO (D15)

---

Va riportata la quantità dei rifiuti, in giacenza al 31/12, perché non ancora avviati ad altre unità locali per il successivo smaltimento, comprensiva della quota di rifiuti detenuti e non ancora trattati barrando la casella corrispondente all'unità di misura utilizzata (kg o t).



## 10 COMUNICAZIONE RIFIUTI URBANI E ASSIMILATI E RACCOLTI IN CONVENZIONE

La Comunicazione Rifiuti Urbani e Assimilati, composta dalla Scheda RU e dai relativi Moduli, deve essere compilata dai soggetti di cui all'articolo 189 del D.lgs. 152/2006 ed è relativa a tutte le operazioni di raccolta, anche differenziata, di rifiuti urbani, di rifiuti speciali ad essi assimilati nonché dei rifiuti raccolti nel territorio a seguito di apposita convenzione con i soggetti pubblici o privati.

La Comunicazione Rifiuti Urbani e Assimilati e raccolti in convenzione, comprensiva della scheda RU della scheda CG e di tutti i moduli allegati, va compilata esclusivamente via telematica, tramite il sito [www.mudcomuni.it](http://www.mudcomuni.it).

In allegato 3 è disponibile a titolo esemplificativo e per uso interno il facsimile di scheda.

*Importante*

*Per ogni soggetto istituzionale responsabile del servizio di gestione integrata dei rifiuti urbani e dei rifiuti assimilati tenuto ai sensi della normativa vigente a comunicare i dati sui rifiuti urbani e assimilati, deve essere presentata una sola Comunicazione Rifiuti Urbani, nella quale riportare i dati relativi a tutti i rifiuti raccolti sul territorio, a prescindere dalle diverse modalità di raccolta.*

*La scheda non deve essere utilizzata per dichiarare i dati relativi ai rifiuti prodotti dal Comune, nelle proprie unità operative (p.es. officine, depuratori o impianti): per questi rifiuti, se sussiste l'obbligo in relazione alla tipologia di rifiuto, il Comune presenterà una Comunicazione Rifiuti.*

### 10.1 SCHEDA RU (Raccolta rifiuti urbani e assimilati)

La scheda RU va compilata dai soggetti individuati nella tabella sotto riportata al fine di trasmettere le relative informazioni.

Quali soggetti devono presentare la scheda	Per comunicare cosa
I soggetti istituzionali responsabili del servizio di gestione integrata dei rifiuti urbani e assimilati	Quantità di rifiuti urbani e assimilati raccolti nel nell'ambito del servizio compresi quelli raccolti in convenzione

In capo alla scheda va riportato il codice fiscale del dichiarante.

#### 10.1.1 Quantità raccolte

##### RACCOLTA INDIFFERENZIATA

Va riportata la quantità distinta per i seguenti codici: 200301, 200303 e 200399, relativi alla raccolta indifferenziata, allo spazzamento stradale, compresa la pulizia degli arenili, e alle raccolte di altri rifiuti non differenziati, nell'ambito del servizio.

##### RACCOLTA DIFFERENZIATA

Vanno riportate le quantità complessive di rifiuti raccolti in maniera differenziata nell'ambito del servizio distinte per codice rifiuto, utilizzando i codici preimpostati o aggiungendo altri codici negli appositi spazi, divisi tra pericolosi e non pericolosi. La quantità comprende sia i rifiuti raccolti tramite concessionario sia quelli raccolti in economia.

##### RIFIUTI DI APPARECCHIATURE ELETTRICHE ED ELETTRONICHE

I soggetto istituzionale responsabile del servizio di gestione integrata dei rifiuti urbani e dei rifiuti assimilati devono comunicare i dati relativi alla raccolta separata di rifiuti di apparecchiature elettriche ed elettroniche, suddivisi in relazione ai codici rifiuto preimpostati sulla scheda di rilevazione.

Il dato comprende anche i rifiuti conferiti ai centri di raccolta (CdR) istituiti in attuazione di quanto previsto dall'art.12 comma 1 lettera a) e b) del D.Lgs. 49/2014, per raccogliere i RAEE domestici, siano essi gestiti direttamente o da terzi in Convenzione.

La quantità da indicare deve sommare:

- RAEE conferiti direttamente dai nuclei domestici.
- RAEE conferiti dai distributori a seguito di ritiro gratuito a fronte della vendita di nuove apparecchiature.

Il soggetto istituzionale responsabile del servizio di gestione integrata dei rifiuti urbani e dei rifiuti assimilati dovranno inoltre ripartire la stessa quantità di rifiuti di apparecchiature elettriche ed elettroniche conferiti ai centri di raccolta, divisi in base ai raggruppamenti definiti dall'allegato 1 del D.M 25 settembre 2007, n. 185:

Raggruppamento 1 - Freddo e clima

Raggruppamento 2 - Altri grandi bianchi


Raggruppamento 3 - TV e Monitor.

Raggruppamento 4 - IT e Consumer electronic, apparecchi di illuminazione (privati delle sorgenti luminose), piccoli elettrodomestici e altro.

Raggruppamento 5 – Sorgenti luminose

Il dato relativo al Raggruppamento, laddove non immediatamente disponibile, va ricostruito a partire:

- a) dai formulari di identificazione rifiuti (FIR) relativi al trasporto dei RAEE dal Centro di Raccolta all'impianto autorizzato al trattamento e recupero.
- b) qualora il comune non abbia attivo un Centro di raccolta, dalle informazioni reperibili dall'impianto





autorizzato al trattamento e recupero.

Nel caso in cui gli operatori non siano in grado di desumere dalle registrazioni effettuate la suddivisione in raggruppamenti dei rifiuti di apparecchiature elettriche ed elettroniche raccolte, è possibile effettuare il calcolo sulla base di una stima realizzata con la migliore accuratezza possibile.

---

#### RACCOLTA PILE ED ACCUMULATORI

---

I soggetti istituzionali responsabili del servizio di gestione integrata dei rifiuti urbani e dei rifiuti assimilati devono comunicare i dati relativi alla raccolta separata di pile ed accumulatori, suddivisi in relazione ai codici dell'elenco europeo dei rifiuti preimpostati sulla scheda di rilevazione.

Nel caso in cui gli operatori non siano in grado di desumere dalle registrazioni effettuate la suddivisione dei rifiuti di pile e accumulatori nelle tipologie specificate (quota relativa alle pile portatili per i codici da 160601 a 160605 e 200134, e quota relativa alle batterie portatili distinte nelle tipologie piombo, Ni-Cd e altro per il codice 200133) la ripartizione può essere condotta sulla base di una stima effettuata con la migliore accuratezza possibile<sup>2</sup>.

Ai fini della compilazione del riquadro relativo alla raccolta differenziata dei rifiuti di pile e accumulatori valgono le seguenti definizioni di cui all'articolo 2, comma 1 del d.lgs n. 188/2008:

- pile o accumulatori portatili: le pile, le pile a bottone, i pacchi batteria o gli accumulatori che sono sigillati, sono trasportabili a mano e non costituiscono pile o accumulatori industriali né batterie o accumulatori per veicoli;
- batterie o accumulatori per veicoli: le batterie o gli accumulatori utilizzati per l'avviamento, l'illuminazione e l'accensione;
- pile o accumulatori industriali: le pile o gli accumulatori progettati esclusivamente a uso industriale o professionale, o utilizzati in qualsiasi tipo di veicoli elettrici."

---

#### RACCOLTA MULTIMATERIALE

---

In caso di raccolta di differenti e specifiche frazioni merceologiche di rifiuti urbani o assimilati effettuati utilizzando uno stesso contenitore (la cd. Raccolta multi materiale), il dichiarante dovrà indicare il dato relativo alla quantità totale di raccolta multi materiale, nell'apposita sezione, attribuendolo al codice 150106 (raccolta multi materiale) e poi specificare il dato relativo alle singole frazioni merceologiche

Qualora non sia disponibile il dato disaggregato, la ripartizione del dato afferente al codice 150106 nelle singole frazioni merceologiche può essere condotta sulla base di una stima effettuata con la migliore accuratezza possibile.

Il dato riportato nell'apposita sezione della scheda RU, in corrispondenza del codice 150106, deve ricomprendere il quantitativo degli scarti, mentre i valori riportati nelle singole frazioni merceologiche che compongono la raccolta multi materiale, devono essere espressi al netto degli scarti.

Ad esempio, un Comune A raccoglie 1.000,00 tonnellate/anno di 150106 di cui il 50% costituito da plastica, il 10% da metalli, il 30% da vetro e il 10% da scarti. In corrispondenza del codice 150106 andrà riportato il valore 1.000,00, mentre in corrispondenza dei pertinenti codici CER andranno riportati i seguenti valori: 150102 = 500,00; 150104 = 100,00; 150107 = 300,00.

NB: Al fine di evitare duplicazioni del dato, i quantitativi provenienti da raccolta multi materiale devono essere indicati solo in questa specifica sezione e non devono essere riportati anche in altre sezioni della scheda RU dove compaiono gli stessi codici CER

---

#### RIFIUTO RACCOLTO IN CONVENZIONE

---

Ai sensi dell'articolo 189 comma 4, se il rifiuto è stato raccolto in regime di convenzione con soggetti pubblici e privati, il gestore del servizio deve indicare per ogni codice CER la quantità totale, espressa in peso, raccolta nell'anno di riferimento.

Tutti i dati sono espressi in tonnellate.

#### *Avvertenze*

*I rifiuti urbani conferiti ai Centri di Raccolta comunali o intercomunali, ove si svolge unicamente attività di raccolta, mediante raggruppamento per frazioni omogenee, per il trasporto agli impianti di recupero e trattamento dei rifiuti urbani e assimilati, conferiti in maniera differenziata da utenze domestiche e non domestiche, vanno sommati, per CER, alla quantità complessivamente raccolta ed indicata nella scheda RU.*

---

#### COMPOSTAGGIO DOMESTICO

---

Qualora nel territorio di competenza del soggetto tenuto alla presentazione della dichiarazione MUD sia effettuata la pratica del compostaggio domestico riportare, nello specifico riquadro della scheda RU, i quantitativi di rifiuti avviati a tale pratica. Tali quantitativi possono essere, anche, stimati sulla base della metodologia di calcolo messa a punto dal soggetto istituzionale (basata, ad esempio, sul numero di abitanti che attuano la pratica del compostaggio domestico e il valore stimato del quantitativo pro capite di frazione organica prodotto).



### 10.1.2 Riepilogo degli allegati

Se la dichiarazione si riferisce a più di un Comune, il dichiarante deve allegare la Scheda CS nella quale riportare l'elenco dei Comuni serviti, completo di provincia di appartenenza e codice fiscale, per i quali viene svolto il servizio di raccolta dei rifiuti urbani, riportando negli spazi il numero totale di Moduli CS allegati alla Scheda RU.

Per ognuno dei rifiuti identificati nella SCHEDA RU vanno compilati uno o più Moduli DR-U nei quali verranno riportati gli estremi dei soggetti cui si è conferito in tutto o in parte il rifiuto per attività di recupero o smaltimento, riportando negli spazi il numero totale di Moduli DR-U allegati alla scheda RU.

Per ognuno dei rifiuti identificati nella SCHEDA RU come raccolti a seguito di apposita convenzione da soggetti pubblici o privati, vanno compilati uno o più Moduli RT-CONV nei quali verranno riportati gli estremi dei soggetti che hanno conferito tali rifiuti.

## 10.2 ALLEGATI ALLA SCHEDA RU

### 10.2.1 Modulo DR-U - (Destinazione del rifiuto urbano)

Il modulo DR-U va compilato dai soggetti individuati nella tabella sotto riportata al fine di trasmettere le relative informazioni.

Quali soggetti devono presentare il modulo	Per comunicare cosa
Soggetto istituzionale responsabile del servizio di gestione integrata dei rifiuti urbani e dei rifiuti assimilati	Impianti autorizzati a svolgere attività di recupero o smaltimento ai quali i Comuni o Consorzi o Comunità Montane hanno conferito i rifiuti urbani e assimilati raccolti e quantità conferita

Vanno compilati ed allegati tanti Moduli DR-U quanti sono i rifiuti indicati nella SCHEDA RU conferiti a terzi, o ad altra unità locale dello stesso dichiarante, per attività di recupero o smaltimento:

- uno per ogni rifiuto e per ogni unità locale di destinazione del rifiuto, se situata in Italia;
- uno per ogni rifiuto e per ogni soggetto al quale è stato conferito il rifiuto con destinazione estera.

In capo al modulo vanno riportate le seguenti informazioni;

**Codice Fiscale.** Riportare il codice fiscale del dichiarante.

**n° progr. DR-U.** Riportare il numero progressivo del Modulo allegato alla SCHEDA RU.

#### DATI SUL RIFIUTO

**Codice rifiuto.** Riportare il codice del rifiuto conferito, che deve essere uno di quelli indicati nella SCHEDA RU cui si allega il Modulo DR-U.

**Codice raggruppamento** i dichiaranti che hanno istituito il centro di raccolta dei rifiuti da apparecchiature elettriche ed elettroniche ai sensi del D.lgs. 49/2014 e che nella scheda RU hanno inserito il dato dei rifiuti raccolti aggregato in base al raggruppamento, dovranno indicare il raggruppamento anche nella scheda DR U

#### DESTINATARIO

Indicare il soggetto cui si è conferito il rifiuto o i rifiuti rientranti nel raggruppamento, riportando la

- Codice fiscale (non la partita IVA) dell'impianto di destinazione quale recuperatore / smaltitore del rifiuto (da non riportare se trattasi di soggetti non aventi sede legale in Italia);
- Nome o ragione sociale del destinatario del rifiuto o dei rifiuti rientranti nel raggruppamento.

#### Attenzione

*Nel caso di rifiuti da apparecchiature elettriche ed elettroniche va indicato il nome dell'impianto di destinazione e non il nome del sistema collettivo di finanziamento.*

**Sede della unità locale di destinazione.** Riportare nel seguito:

- Sede dell'unità locale di destinazione del rifiuto (Provincia, Comune, Via, N° civico, C.A.P.);

Se il rifiuto è stato destinato all'estero occorre riportare:


- **Paese Estero.** Nome del Paese estero di destinazione.
- Codice di cui agli allegati III e IV al Regolamento (CE) 1013/2006 e successive modificazioni.

#### DATI QUANTITATIVI

**Quantità totale conferita nell'anno.** Riportare la quantità totale di rifiuto, espressa in peso, conferita alla sede (o al soggetto in caso di destinazione estera) sopra indicata nell'anno di riferimento.

**Quantità conferita distinta per attività di recupero o smaltimento** svolta dal destinatario e la relativa unità di misura (kg o t).

Per i rifiuti urbani conferiti ai Centri di Raccolta nel modulo DR-U va indicato il destinatario finale e non il centro di raccolta.



### 10.2.2 Modulo RT-CONV - (Rifiuti raccolti in convenzione)

Il modulo RT-CONV va compilato dai soggetti individuati nella tabella sotto riportata al fine di trasmettere le relative informazioni.

Quali soggetti devono presentare il modulo	Per comunicare cosa
Soggetto istituzionale responsabile del servizio di gestione integrata dei rifiuti urbani e dei rifiuti assimilati	Elenco dei soggetti pubblici o privati che hanno conferito i rifiuti speciali ai Comuni o loro Consorzi e le comunità montane a seguito di apposita convenzione.

Vanno compilati ed allegati tanti Moduli RT-CONV quanti sono i rifiuti indicati nella SCHEDA RU raccolti a seguito di apposita convenzione da soggetti pubblici o privati.

In capo al modulo vanno riportate le seguenti informazioni:

**Codice Fiscale.** Riportare il codice fiscale del soggetto dichiarante.

**n° progr. RT-CONV.** Riportare il numero progressivo di Modulo RT CONV allegato alla SCHEDA RU.

DATI SUL RIFIUTO

**Codice rifiuto.** Riportare il codice del rifiuto raccolto, che deve essere uno di quelli indicati nella SCHEDA RU cui si allega il Modulo RT-CONV.

DATI SUI PRODUTTORI

**Cod. fiscale.** Riportare il codice fiscale del soggetto che ha conferito il rifiuto in base ad apposita convenzione.

**Ragione Sociale.** Riportare la Ragione Sociale del soggetto che ha conferito il rifiuto in base ad apposita convenzione.

**Prov UL produttore.** Riportare la provincia ove ha sede l'Unità locale che ha conferito il rifiuto.

### 10.2.3 Modulo CS - (Comuni serviti)

Il modulo CS va compilato dai soggetti individuati nella tabella sotto riportata al fine di trasmettere le relative informazioni.

Quali soggetti devono presentare il modulo	Per comunicare cosa
Soggetto istituzionale responsabile del servizio di gestione integrata dei rifiuti urbani e dei rifiuti assimilati nei casi in cui il servizio di gestione di tali rifiuti si riferisca a più di un Comune	Elenco dei Comuni, per i quali viene svolto il servizio di raccolta e trasporto dei rifiuti urbani e assimilati e quantità complessiva raccolta, per ciascun Comune, divisa tra Raccolta Differenziata e Raccolta Indifferenziata.

In capo al modulo vanno riportate le seguenti informazioni:

**Codice Fiscale** del soggetto dichiarante.

**n° progr. CS.** Riportare il numero progressivo di Modulo CS allegato alla SCHEDA RU.

DATI SUI COMUNI

**Comune.** Riportare il nome del Comune.

**Prov.** Riportare la provincia di appartenenza del Comune.

**Cod. fiscale.** Riportare il codice fiscale del Comune.

DATI QUANTITATIVI

**Quantità complessiva da raccolta indifferenziata.** Riportare la quantità complessiva di rifiuti derivanti da raccolta indifferenziata raccolta nel singolo Comune.

**Quantità complessiva da raccolta differenziata.** Riportare la quantità complessiva di rifiuti derivanti da raccolta differenziata raccolta nel singolo Comune.

### 10.3 SCHEDA CG - (Costi di gestione)

La scheda CG va compilata dai soggetti individuati nella tabella sotto riportata al fine di trasmettere le relative informazioni.

Quali soggetti devono presentare il modulo	Per comunicare cosa
Soggetto istituzionale responsabile del servizio di gestione integrata dei rifiuti urbani e dei rifiuti assimilati	Costi di gestione per il servizio di raccolta dei rifiuti urbani indifferenziati e differenziati.


I dati relativi ai costi ed ai ricavi dovranno essere riportati secondo quanto previsto dal DPR 27 aprile 1999, n. 158 riguardante il metodo di calcolo della tariffa normalizzata.

*Importante*

*Per ogni soggetto tenuto ai sensi della normativa vigente a comunicare i dati sui rifiuti urbani e assimilati, deve essere presentata una sola scheda CG, nella quale sommare tutti i costi sostenuti per le diverse attività.*

In testa alla scheda va riportata la seguente informazione:

**Codice Fiscale** del soggetto dichiarante.



## DATI SUI COSTI E RICAVI

## 1 - COSTI OPERATIVI DI GESTIONE – CG

## a) Costi di gestione del ciclo dei servizi sui RU indifferenziati - CGIND

Riportare per ciascuna delle voci a1), a2), a3) e a4), il costo in riferimento alle seguenti voci di dettaglio:

- costi per materie di consumo e merci (al netto di: resi, abbuoni, sconti);
- costi per servizi;
- costi per godimento beni di terzi;
- costo del personale al netto della quota relativa ai costi generali;
- variazioni delle rimanenze di materie prime, sussidiarie, di cons., merci;
- accantonamento per rischi, nella misura massima di legge;
- altri accantonamenti;
- oneri diversi di gestione.

TOTALE COSTI a). Riportare la somma dei costi di cui alle voci a1), a2), a3) e a4).

## b) Costi di gestione del ciclo della raccolta differenziata - CGD

Riportare per ciascuna delle voci b1) e b2), il costo. in riferimento alle seguenti voci di dettaglio:

- costi per materie di consumo e merci (al netto di: resi, abbuoni, sconti);
- costi per servizi;
- costi per godimento beni di terzi;
- costo del personale al netto della quota relativa ai costi generali;
- variazioni delle rimanenze di materie prime, sussidiarie, di cons., merci;
- accantonamento per rischi, nella misura massima di legge;
- altri accantonamenti;
- oneri diversi di gestione.

TOTALE COSTI b). Riportare la somma dei costi di cui alle voci b1) e b2).

## 2 - COSTI COMUNI - CC

Riportare per ciascuna delle voci c1), c2), e c3), il relativo costo.

TOTALE COSTI c). Riportare la somma dei costi di cui alle voci c1), c2) e c3).

## 3 - COSTI D'USO DEL CAPITALE - CK

Riportare per ciascuna delle voci d1), d2), e d3), il costo in riferimento alle seguenti voci di dettaglio:

- ammortamento mezzi meccanici per la raccolta;
- ammortamento mezzi e attrezzature per lo spazzamento;
- ammortamento contenitori per la raccolta;
- ammortamento finanziario per i beni gratuitamente devolvibili;
- altri ammortamenti.

TOTALE COSTI d). Riportare la somma dei costi di cui alle voci d1), d2) e d3).

TOTALE COSTI a) + b) + c) + d). Riportare la somma dei costi di cui alle voci a), b) c) e d).

## RICAVI.

Riportare i proventi derivanti da ciascuna delle voci evidenziate.

Tutti gli importi della Scheda CS devono essere riportati in Euro.

## ADDIZIONALE PROVINCIALE, ERARIALE E IVA

Indicare la percentuale dell'addizionale provinciale applicata e se inclusa nell'importo dei proventi da TA.RI. o tariffa puntuale indicata in precedenza.

Indicare se l'addizionale erariale, nel caso della TA.RI., o l'IVA, nel caso della tariffa, è inclusa nell'importo dei relativi proventi.

**10.3.1 Modulo MDCR - (Costi di raccolta)**

Il modulo MDCR va compilato dai soggetti individuati nella tabella sotto riportata al fine di trasmettere le relative informazioni:


Quali soggetti devono presentare il modulo	Per comunicare cosa
soggetto istituzionale responsabile del servizio di gestione integrata dei rifiuti urbani e dei rifiuti assimilati	Costi di gestione e ricavi del servizio di raccolta dei rifiuti urbani differenziati.

Va compilato ed allegato alla Scheda CG un Modulo MDCR per ogni rifiuto raccolto in modo differenziato.

Nel caso di raccolta multimateriale va compilato un unico modulo MDCR comprensivo dei costi relativi a tutte le frazioni merceologiche contenute nella raccolta multimateriale, riferito al codice 150106.

In capo al modulo vanno riportate le seguenti informazioni:

Codice Fiscale del soggetto dichiarante.



n° progressivo Modulo MDCR. Riportare il numero del Modulo MDCR compilato ed allegato alla Scheda CG.

---

DATI SUL RIFIUTO

---

**Codice rifiuto.** Riportare il codice rifiuto raccolto in modo differenziato già riportato nella SCHEDA RU.

---

DATI QUANTITATIVI

---

**Quantità** Riportare la quantità totale raccolta del singolo rifiuto. Il dato deve coincidere con quello indicato nella scheda RU, per la raccolta differenziata.

---

DATI SUI COSTI E RICAVI


---

**Costi di raccolta** Riportare il dettaglio dei costi e dei ricavi relativi ad ogni singolo rifiuto raccolto in modo differenziato individuato sulla base del codice CER.

I dati relativi ai costi ed ai ricavi dovranno essere riportati per singola voce indicata nella relativa sezione.

*Importante*

*L'informazione relativa ai ricavi deve sommare, per il singolo rifiuto, i dati relativi alle voci, già indicate nella scheda CG, Ra) proventi della vendita di materiali, Rb) proventi della vendita di energia da rifiuti e Rc) costi relativi alla raccolta dei rifiuti di imballaggio coperti dal CONAI*



## 11 COMUNICAZIONE PRODUTTORI DI APPARECCHIATURE ELETTRICHE ED ELETTRONICHE

*La Comunicazione Produttori di apparecchiature elettriche ed elettroniche deve essere presentata esclusivamente via telematica e non può essere presentata su supporto cartaceo.*

### 11.1 SCHEDA ANAGRAFICA

Le informazioni anagrafiche non devono essere più comunicate dai produttori ma dalla Camera di commercio attraverso l'interconnessione telematica diretta con il Registro nazionale dei soggetti tenuti al finanziamento del sistema di gestione dei rifiuti da apparecchiature elettriche ed elettroniche secondo quanto previsto dall'articolo 2, comma 3, del DM 185 del 25 settembre 2007.

I dati della sede legale del dichiarante alla quale va intestata la dichiarazione sono quindi prevalorizzati.

La Comunicazione Produttori di Apparecchiature elettriche ed elettroniche va compilata esclusivamente via telematica utilizzando il sistema accessibile tramite il portale [www.registroaee.it](http://www.registroaee.it)


### 11.2 SCHEDA IMM-AEE – (Imnesso sul mercato)

La scheda IMM-AEE va compilata, **esclusivamente via telematica**, dai soggetti individuati nella tabella sotto riportata al fine di trasmettere le relative informazioni:

Quali soggetti devono presentare la scheda	Per comunicare cosa
produttori di apparecchiature elettriche ed elettroniche così come definiti dall'articolo 4 comma 1 lettera g) del D.lgs. 14/3/2014 n. 49 iscritti al Registro Nazionale dei Produttori di Apparecchiature elettriche ed elettroniche	per comunicare i dati relativi alle Apparecchiature elettriche ed elettroniche, di cui all'allegato I come ulteriormente suddivise dall'allegato II del del D.lgs. 14/3/2014 n. 49 che il dichiarante, nell'anno di riferimento, ha immesso sul mercato.

I dati che devono essere comunicati sono i seguenti.

<b>Prodotto</b>	Apparecchiatura, così come definita nell'allegato II del D.Lgs. 49/2014 Nel sistema telematico è precompilato, in quanto ripreso dal Registro Nazionale dei produttori, l'elenco delle apparecchiature per il quale il dichiarante è iscritto al Registro Nazionale dei produttori (ripreso dal Registro Nazionale). Il produttore non può comunicare la quantità immessa sul mercato di apparecchiature per le quali non risulta iscritto al Registro. Per fare ciò dovrà, preliminarmente, effettuare una pratica di variazione;
<b>Quantità</b>	Quantità totale, espressa in peso e, ove previsto dalla normativa, in pezzi di AEE immesse sul mercato nell'anno di riferimento, con indicazione obbligatoria dell'unità di misura utilizzata (kg o t). <u>Osservazioni</u> <ul style="list-style-type: none"> <li>• Se il dichiarante nell'anno (o negli anni) di riferimento NON ha immesso sul mercato le apparecchiature indicate, dovrà esplicitamente indicare il valore 0 (zero). Il sistema telematico non consentirà di proseguire la compilazione se il campo quantità non viene compilato per tutte le apparecchiature</li> <li>• Il sistema telematico non consentirà di proseguire la compilazione se non viene indicata l'unità di misura</li> <li>• Se il produttore risulta iscritto per il medesimo prodotto sia con tipologia domestica che con tipologia professionale, potrà barrare la casella "stima" per indicare che, non disponendo dei dati effettivi sulla suddivisione delle AEE in domestiche e professionali, fornisce sotto la propria responsabilità una stima di tale suddivisione.</li> </ul>



### 11.3 SCHEDA R-PROD – (Raccolto dai produttori)

La scheda R-PROD va compilata, **esclusivamente via telematica** dai soggetti individuati nella tabella sotto riportata al fine di trasmettere le relative informazioni:

Quali soggetti devono presentare la scheda	Per comunicare cosa
<ul style="list-style-type: none"> <li>- Produttori di apparecchiature elettriche ed elettroniche professionali che non aderiscono ad alcun sistema collettivo di finanziamento</li> <li>- Produttori di apparecchiature elettriche ed elettroniche domestiche e professionali che aderiscono ad un sistema collettivo ma per i quali le predette informazioni non sono comunicate dal sistema collettivo</li> </ul>	Dati relativi al peso delle apparecchiature elettriche ed elettroniche raccolte attraverso tutti i canali, ed avviate a recupero di materia ed energia nell'anno solare precedente

Va compilata una scheda per ciascuna delle categorie di RAEE, di cui alla classificazione prevista dall'allegato I del D.lgs. 49/2014 che sono state raccolte dal produttore I dati che devono essere comunicati sono i seguenti.

<b>Categoria</b>	In sede di compilazione il sistema riprende dalla posizione del produttore, così come risulta al Registro Nazionale, l'elenco delle categorie di apparecchiature elettriche ed elettroniche per le quali il produttore è iscritto
<b>Tipologia</b>	Domestica o professionale
<b>RAEE raccolti</b>	Quantità totale raccolta di RAEE aggregata per ciascuna categoria, espressa in peso, di RAEE raccolte nell'anno di riferimento, con indicazione dell'unità di misura utilizzata (kg o t).
<b>RAEE avviati a recupero di materia</b>	Quantità totale di RAEE avviata a recupero di materia aggregata per ciascuna categoria, espressa in peso, nell'anno di riferimento, con indicazione dell'unità di misura utilizzata (kg o t).
<b>RAEE avviati a recupero di energia</b>	Quantità totale di RAEE avviata a recupero di energia aggregata per ciascuna categoria, espressa in peso, nell'anno di riferimento, con indicazione dell'unità di misura utilizzata (kg o t).

Attenzione

- Se il dichiarante nell'anno (o negli anni) di riferimento NON ha raccolto sul mercato le apparecchiature indicate, dovrà esplicitamente indicare il valore 0 (zero). Il sistema telematico non consentirà di proseguire la compilazione se il campo quantità non viene compilato per tutte le apparecchiature.
- Il sistema telematico non consentirà di proseguire la compilazione se non viene indicata l'unità di misura.

### 11.4 SCHEDA RTOT-SCF - (Raccolta totale del sistema collettivo)

La scheda RTOT SCF va compilata, **esclusivamente via telematica** dai soggetti individuati nella tabella sotto riportata, al fine di trasmettere le relative informazioni:

Quali soggetti devono presentare la scheda	Per comunicare cosa
Sistemi Collettivi di finanziamento istituiti ai sensi del D.lgs. 49/2014	per comunicare i dati relativi al peso complessivo delle apparecchiature elettriche ed elettroniche di cui all'allegato I del D.lgs. 49/2014 raccolte attraverso tutti i canali, avviate a recupero di materia ed energia nell'anno solare precedente per conto dei produttori loro aderenti, distinte per tipologia.

I dati che devono essere comunicati sono i seguenti.

<b>Categoria</b>	In sede di compilazione il sistema riprende dalla posizione del sistema collettivo così come risulta al Registro Nazionale l'elenco delle categorie di apparecchiature elettriche ed elettroniche per le quali il sistema è iscritto
<b>Tipologia</b>	Domestica o professionale
<b>RAEE raccolti</b>	Quantità totale raccolta di RAEE aggregata per ciascuna categoria, espressa in peso, di RAEE raccolte nell'anno di riferimento, con indicazione dell'unità di misura utilizzata (kg o t).



<b>RAEE avviati recupero di materia</b>	<b>a</b>	Quantità totale di RAEE avviata a recupero di materia aggregata per ciascuna categoria, espressa in peso, nell'anno di riferimento, con indicazione dell'unità di misura utilizzata (kg o t).
<b>RAEE avviati recupero di energia</b>	<b>a</b>	Quantità totale di RAEE avviata a recupero di energia aggregata per ciascuna categoria, espressa in peso, nell'anno di riferimento, con indicazione dell'unità di misura utilizzata (kg o t).

**Osservazioni**

- Se il dichiarante nell'anno (o negli anni) di riferimento NON ha raccolto sul mercato le apparecchiature indicate, dovrà esplicitamente indicare il valore 0 (zero). Il sistema telematico non consentirà di proseguire la compilazione se il campo quantità non viene compilato per tutte le apparecchiature per le quali il sistema collettivo risulta iscritto al registro.
- Il sistema telematico non consentirà di proseguire la compilazione se non viene indicata l'unità di misura.
- La quantità complessivamente raccolta deve essere maggiore o uguale alla somma delle quantità avviate a recupero di materia o di energia.

**11.4.1 Modulo DR-AEE - (Destinazione del rifiuto da AEE)**

Il modulo DR-AEE va compilato, esclusivamente via telematica in allegato alle schede RTOT-SCF e R-PROD dai soggetti individuati nella tabella sotto riportata al fine di trasmettere le relative informazioni:


<b>Quali soggetti devono presentare la scheda</b>	<b>Per comunicare cosa</b>
Sistemi Collettivi di finanziamento istituiti ai sensi del D.lgs. 49/2014	Dati relativi alle quantità complessive di apparecchiature elettriche ed elettroniche conferite nell'anno solare precedente, per conto dei produttori che hanno delegato al sistema collettivo di finanziamento la presentazione della scheda, ai soggetti autorizzati al trattamento, con indicazione dell'operazione di trattamento svolta.
<ul style="list-style-type: none"> <li>- Produttori di apparecchiature elettriche ed elettroniche domestiche e professionali che non aderiscono ad alcun sistema collettivo di finanziamento</li> <li>- Produttori di apparecchiature elettriche ed elettroniche domestiche e professionali che aderiscono ad un sistema collettivo ma per i quali le predette informazioni non sono comunicate dal sistema collettivo</li> </ul>	Dati relativi alle quantità di apparecchiature elettriche ed elettroniche conferite nell'anno solare precedente ai soggetti autorizzati al trattamento, con indicazione dell'operazione di trattamento svolta.

Va compilato un Modulo DR-AEE:

- Per ogni categoria di apparecchiature dalla quale derivano i rifiuti conferiti
- Per ogni rifiuto conferito
- Per ogni destinatario del rifiuto

Vanno indicate le seguenti informazioni

<b>Categoria RAEE</b>	Categoria RAEE in riferimento alla classificazione di cui all'allegato I del D.lgs. 49/2014 cui è riferito il modulo
<b>Codice rifiuto</b>	Codice del rifiuto cui si riferisce il Modulo
<b>Destinatario del rifiuto</b>	<ul style="list-style-type: none"> <li>• Codice fiscale del soggetto al quale si è conferito il rifiuto (da non riportare se trattasi di soggetti non aventi sede legale in Italia).</li> <li>• Nome o ragione sociale del soggetto al quale si è conferito il rifiuto.</li> </ul>
<b>Sede impianto di destinazione nazionale)</b> (se nazionale)	Indirizzo dell'unità locale dove si trova l'impianto di destinazione del rifiuto Se non nazionale indicare <ul style="list-style-type: none"> <li>• <b>Paese Estero.</b> Nome del Paese estero di destinazione</li> <li>• Codice di cui agli allegati III e IV al Regolamento (CE) 1013/2006 e successive modificazioni.</li> </ul>
<b>Quantità conferita nell'anno</b>	Quantità totale di rifiuto, espressa in peso, per ciascuna categoria AEE di cui all'allegato I del D.lgs. 49/2014, conferita al destinatario nell'anno di riferimento e la relativa unità di misura (kg o t).
<b>Dettaglio delle attività svolte</b>	Operazione di recupero/smaltimento alla quale è stato destinato il rifiuto. In caso di destinazione del rifiuto a diverse operazioni di recupero/smaltimento indicare la quantità destinata a ciascuna operazione. Si ricorda che è necessario precisare l'attività di effettivo recupero svolta dal destinatario e non la messa in riserva (R13)





ALLEGATO 2

CODICE FISCALE										ANNO					
Annulla e sostituisce la precedente presentata in data										g	g	m	m	a	a
<b>SEZIONE RIFIUTI SEMPLIFICATA</b>															
<b>SCHEDA ANAGRAFICA SEMPLIFICATA</b>															
Rag. sociale _____															
<b>SEDE UNITA' LOCALE a cui si riferisce la dichiarazione</b>															
Numero Iscrizione Repertorio Notizie Economiche ed Amministrative (REA) _____															
Provincia		Comune		Via _____ N. Civico _____											
C.A.P.		Prefisso e N. telefonico		ISTAT attività _____ Totale addetti unità locale _____											
Mesi di attività nell'anno _____															
Legale rappresentante o suo delegato:															
COGNOME _____															
NOME _____															
FIRMA _____ DATA ____/____/____															
<b>SCHEDA RIFIUTI SEMPLIFICATA</b>															
<b>Codice rifiuto</b>		<b>Quantità prodotta</b>		_____ kg t											
<b>Stato fisico</b>		<input type="checkbox"/> polverulento <input type="checkbox"/> fangoso <input type="checkbox"/> Aeriforme <input type="checkbox"/> solido <input type="checkbox"/> liquido <input type="checkbox"/> vischioso, sciropposo <input type="checkbox"/> altro													
<b>Quantità in giacenza presso il produttore</b>		da avviare a recupero _____ kg t													
<b>al 31/12</b>		da avviare a smaltimento _____ kg t													
<b>Elenco dei trasportatori a cui è stato affidato il rifiuto</b>															
<b>Trasportatore:</b>		Cod. fiscale _____													
Rag. sociale _____															
<b>Trasportatore:</b>		Cod. fiscale _____													
Rag. sociale _____															
<b>Trasportatore:</b>		Cod. fiscale _____													
Rag. sociale _____															
<b>Destinazione del rifiuto</b>															
<b>Destinatario del rifiuto:</b>		Cod. fiscale _____													
Rag. sociale _____															
Estero <input type="checkbox"/>		Provincia _____		Comune _____		C.A.P. _____								Quantità conferita nell'anno: _____ kg t	
se destinatario estero ripartire il totale per attività															
Rec. Energia _____ kg t				Smaltimento _____ kg t											
Rec. Materia _____ kg t															
Codice Regolamento (CE) 1013/2006 _____															
<b>Destinatario del rifiuto:</b>		Cod. fiscale _____													
Rag. sociale _____															
Estero <input type="checkbox"/>		Provincia _____		Comune _____		C.A.P. _____								Quantità conferita nell'anno: _____ kg t	
se destinatario estero ripartire il totale per attività															
Rec. Energia _____ kg t				Smaltimento _____ kg t											
Rec. Materia _____ kg t															
Codice Regolamento (CE) 1013/2006 _____															
<b>Destinatario del rifiuto:</b>		Cod. fiscale _____													
Rag. sociale _____															
Estero <input type="checkbox"/>		Provincia _____		Comune _____		C.A.P. _____								Quantità conferita nell'anno: _____ kg t	
se destinatario estero ripartire il totale per attività															
Rec. Energia _____ kg t				Smaltimento _____ kg t											
Rec. Materia _____ kg t															
Codice Regolamento (CE) 1013/2006 _____															

SRS 1





<b>Codice rifiuto</b>	<input type="text"/>	<b>Quantità prodotta</b>	<input type="text"/>	<input type="text"/>	kg	t
<b>Stato fisico</b>	<input type="checkbox"/> polverulento <input type="checkbox"/> fangoso <input type="checkbox"/> Acriforme <input type="checkbox"/> solido <input type="checkbox"/> liquido <input type="checkbox"/> vischioso, sciropposo <input type="checkbox"/> altro					
<b>Quantità in giacenza presso il produttore</b>	da avviare a recupero	<input type="text"/>	<input type="text"/>	<input type="text"/>	kg	t
<b>al 31/12</b>	da avviare a smaltimento	<input type="text"/>	<input type="text"/>	<input type="text"/>	kg	t
<b>Elenco dei trasportatori a cui è stato affidato il rifiuto</b>						
<b>Trasportatore:</b>		Cod. fiscale	<input type="text"/>	<input type="text"/>	<input type="text"/>	<input type="text"/>
Rag. sociale	<input type="text"/>					
<b>Trasportatore:</b>		Cod. fiscale	<input type="text"/>	<input type="text"/>	<input type="text"/>	<input type="text"/>
Rag. sociale	<input type="text"/>					
<b>Trasportatore:</b>		Cod. fiscale	<input type="text"/>	<input type="text"/>	<input type="text"/>	<input type="text"/>
Rag. sociale	<input type="text"/>					
<b>Destinazione del rifiuto</b>						
<b>Destinatario del rifiuto:</b>		Cod. fiscale	<input type="text"/>	<input type="text"/>	<input type="text"/>	<input type="text"/>
Rag. sociale	<input type="text"/>					
Estero <input type="checkbox"/>	Provincia <input type="text"/>	Comune <input type="text"/>				
C.A.P. <input type="text"/>	Quantità conferita nell'anno:		<input type="text"/>	<input type="text"/>	kg	t
se destinatario estero ripartire il totale per attività			Rec. Energia	<input type="text"/>	<input type="text"/>	kg
Rec.Materia <input type="text"/>	<input type="text"/>	kg	t	Smaltimento	<input type="text"/>	kg
Codice Regolamento (CE) 1013/2006			<input type="text"/>	<input type="text"/>	<input type="text"/>	<input type="text"/>
<b>Destinatario del rifiuto:</b>		Cod. fiscale	<input type="text"/>	<input type="text"/>	<input type="text"/>	<input type="text"/>
Rag. sociale	<input type="text"/>					
Estero <input type="checkbox"/>	Provincia <input type="text"/>	Comune <input type="text"/>				
C.A.P. <input type="text"/>	Quantità conferita nell'anno:		<input type="text"/>	<input type="text"/>	kg	t
se destinatario estero ripartire il totale per attività			Rec. Energia	<input type="text"/>	<input type="text"/>	kg
Rec.Materia <input type="text"/>	<input type="text"/>	kg	t	Smaltimento	<input type="text"/>	kg
Codice Regolamento (CE) 1013/2006			<input type="text"/>	<input type="text"/>	<input type="text"/>	<input type="text"/>
<b>Destinatario del rifiuto:</b>		Cod. fiscale	<input type="text"/>	<input type="text"/>	<input type="text"/>	<input type="text"/>
Rag. sociale	<input type="text"/>					
Estero <input type="checkbox"/>	Provincia <input type="text"/>	Comune <input type="text"/>				
C.A.P. <input type="text"/>	Quantità conferita nell'anno:		<input type="text"/>	<input type="text"/>	kg	t
se destinatario estero ripartire il totale per attività			Rec. Energia	<input type="text"/>	<input type="text"/>	kg
Rec.Materia <input type="text"/>	<input type="text"/>	kg	t	Smaltimento	<input type="text"/>	kg
Codice Regolamento (CE) 1013/2006			<input type="text"/>	<input type="text"/>	<input type="text"/>	<input type="text"/>
<b>Codice rifiuto</b>	<input type="text"/>	<b>Quantità prodotta</b>	<input type="text"/>	<input type="text"/>	kg	t
<b>Stato fisico</b>	<input type="checkbox"/> polverulento <input type="checkbox"/> fangoso <input type="checkbox"/> Acriforme <input type="checkbox"/> solido <input type="checkbox"/> liquido <input type="checkbox"/> vischioso, sciropposo <input type="checkbox"/> altro					
<b>Quantità in giacenza presso il produttore</b>	da avviare a recupero	<input type="text"/>	<input type="text"/>	<input type="text"/>	kg	t
<b>al 31/12</b>	da avviare a smaltimento	<input type="text"/>	<input type="text"/>	<input type="text"/>	kg	t
<b>Elenco dei trasportatori a cui è stato affidato il rifiuto</b>						
<b>Trasportatore:</b>		Cod. fiscale	<input type="text"/>	<input type="text"/>	<input type="text"/>	<input type="text"/>
Rag. sociale	<input type="text"/>					
<b>Trasportatore:</b>		Cod. fiscale	<input type="text"/>	<input type="text"/>	<input type="text"/>	<input type="text"/>
Rag. sociale	<input type="text"/>					
<b>Trasportatore:</b>		Cod. fiscale	<input type="text"/>	<input type="text"/>	<input type="text"/>	<input type="text"/>
Rag. sociale	<input type="text"/>					
<b>Destinazione del rifiuto</b>						
<b>Destinatario del rifiuto:</b>		Cod. fiscale	<input type="text"/>	<input type="text"/>	<input type="text"/>	<input type="text"/>
Rag. sociale	<input type="text"/>					
Estero <input type="checkbox"/>	Provincia <input type="text"/>	Comune <input type="text"/>				
C.A.P. <input type="text"/>	Quantità conferita nell'anno:		<input type="text"/>	<input type="text"/>	kg	t
se destinatario estero ripartire il totale per attività			Rec. Energia	<input type="text"/>	<input type="text"/>	kg
Rec.Materia <input type="text"/>	<input type="text"/>	kg	t	Smaltimento	<input type="text"/>	kg
Codice Regolamento (CE) 1013/2006			<input type="text"/>	<input type="text"/>	<input type="text"/>	<input type="text"/>
<b>Destinatario del rifiuto:</b>		Cod. fiscale	<input type="text"/>	<input type="text"/>	<input type="text"/>	<input type="text"/>
Rag. sociale	<input type="text"/>					
Estero <input type="checkbox"/>	Provincia <input type="text"/>	Comune <input type="text"/>				
C.A.P. <input type="text"/>	Quantità conferita nell'anno:		<input type="text"/>	<input type="text"/>	kg	t
se destinatario estero ripartire il totale per attività			Rec. Energia	<input type="text"/>	<input type="text"/>	kg
Rec.Materia <input type="text"/>	<input type="text"/>	kg	t	Smaltimento	<input type="text"/>	kg
Codice Regolamento (CE) 1013/2006			<input type="text"/>	<input type="text"/>	<input type="text"/>	<input type="text"/>



<b>Codice rifiuto</b>	<input type="text"/>	<b>Quantità prodotta</b>	<input type="text"/>	<input type="text"/>	<input type="text"/>	kg	t
<b>Stato fisico</b>	<input type="checkbox"/> polverulento	<input type="checkbox"/> fangoso	<input type="checkbox"/> Aeriforme	<input type="checkbox"/> solido	<input type="checkbox"/> liquido	<input type="checkbox"/> vischioso,sciroposo	<input type="checkbox"/> altro
<b>Quantità in giacenza presso il produttore</b>	da avviare a recupero	<input type="text"/>	<input type="text"/>	kg	t		
<b>al 31/12</b>	da avviare a smaltimento	<input type="text"/>	<input type="text"/>	kg	t		
<b>Elenco dei trasportatori a cui è stato affidato il rifiuto</b>							
<b>Trasportatore:</b>	Rag. sociale	Cod. fiscale	<input type="text"/>				
<b>Trasportatore:</b>	Rag. sociale	Cod. fiscale	<input type="text"/>				
<b>Trasportatore:</b>	Rag. sociale	Cod. fiscale	<input type="text"/>				
<b>Destinazione del rifiuto</b>							
<b>Destinatario del rifiuto:</b>	Rag. sociale	Cod. fiscale	<input type="text"/>				
<b>Estero</b>	<input type="checkbox"/>	<b>Provincia</b>	<input type="text"/>	<b>Comune</b>			
<b>C.A.P.</b>	<input type="text"/>	<b>Quantità conferita nell'anno:</b>	<input type="text"/>	<input type="text"/>	kg	t	
se destinatario estero ripartire il totale per attività			<b>Rec. Energia</b>	<input type="text"/>	<input type="text"/>	kg	t
<b>Rec.Materia</b>	<input type="text"/>	kg	t	<b>Smaltimento</b>	<input type="text"/>	<input type="text"/>	kg
<b>Codice Regolamento (CE) 1013/2006</b>							
<b>Destinatario del rifiuto:</b>	Rag. sociale	Cod. fiscale	<input type="text"/>				
<b>Estero</b>	<input type="checkbox"/>	<b>Provincia</b>	<input type="text"/>	<b>Comune</b>			
<b>C.A.P.</b>	<input type="text"/>	<b>Quantità conferita nell'anno:</b>	<input type="text"/>	<input type="text"/>	kg	t	
se destinatario estero ripartire il totale per attività			<b>Rec. Energia</b>	<input type="text"/>	<input type="text"/>	kg	t
<b>Rec.Materia</b>	<input type="text"/>	kg	t	<b>Smaltimento</b>	<input type="text"/>	<input type="text"/>	kg
<b>Codice Regolamento (CE) 1013/2006</b>							
<b>Destinatario del rifiuto:</b>	Rag. sociale	Cod. fiscale	<input type="text"/>				
<b>Estero</b>	<input type="checkbox"/>	<b>Provincia</b>	<input type="text"/>	<b>Comune</b>			
<b>C.A.P.</b>	<input type="text"/>	<b>Quantità conferita nell'anno:</b>	<input type="text"/>	<input type="text"/>	kg	t	
se destinatario estero ripartire il totale per attività			<b>Rec. Energia</b>	<input type="text"/>	<input type="text"/>	kg	t
<b>Rec.Materia</b>	<input type="text"/>	kg	t	<b>Smaltimento</b>	<input type="text"/>	<input type="text"/>	kg
<b>Codice Regolamento (CE) 1013/2006</b>							
<b>Codice rifiuto</b>	<input type="text"/>	<b>Quantità prodotta</b>	<input type="text"/>	<input type="text"/>	<input type="text"/>	kg	t
<b>Stato fisico</b>	<input type="checkbox"/> polverulento	<input type="checkbox"/> fangoso	<input type="checkbox"/> Aeriforme	<input type="checkbox"/> solido	<input type="checkbox"/> liquido	<input type="checkbox"/> vischioso,sciroposo	<input type="checkbox"/> altro
<b>Quantità in giacenza presso il produttore</b>	da avviare a recupero	<input type="text"/>	<input type="text"/>	kg	t		
<b>al 31/12</b>	da avviare a smaltimento	<input type="text"/>	<input type="text"/>	kg	t		
<b>Elenco dei trasportatori a cui è stato affidato il rifiuto</b>							
<b>Trasportatore:</b>	Rag. sociale	Cod. fiscale	<input type="text"/>				
<b>Trasportatore:</b>	Rag. sociale	Cod. fiscale	<input type="text"/>				
<b>Trasportatore:</b>	Rag. sociale	Cod. fiscale	<input type="text"/>				
<b>Destinazione del rifiuto</b>							
<b>Destinatario del rifiuto:</b>	Rag. sociale	Cod. fiscale	<input type="text"/>				
<b>Estero</b>	<input type="checkbox"/>	<b>Provincia</b>	<input type="text"/>	<b>Comune</b>			
<b>C.A.P.</b>	<input type="text"/>	<b>Quantità conferita nell'anno:</b>	<input type="text"/>	<input type="text"/>	kg	t	
se destinatario estero ripartire il totale per attività			<b>Rec. Energia</b>	<input type="text"/>	<input type="text"/>	kg	t
<b>Rec.Materia</b>	<input type="text"/>	kg	t	<b>Smaltimento</b>	<input type="text"/>	<input type="text"/>	kg
<b>Codice Regolamento (CE) 1013/2006</b>							
<b>Destinatario del rifiuto:</b>	Rag. sociale	Cod. fiscale	<input type="text"/>				
<b>Estero</b>	<input type="checkbox"/>	<b>Provincia</b>	<input type="text"/>	<b>Comune</b>			
<b>C.A.P.</b>	<input type="text"/>	<b>Quantità conferita nell'anno:</b>	<input type="text"/>	<input type="text"/>	kg	t	
se destinatario estero ripartire il totale per attività			<b>Rec. Energia</b>	<input type="text"/>	<input type="text"/>	kg	t
<b>Rec.Materia</b>	<input type="text"/>	kg	t	<b>Smaltimento</b>	<input type="text"/>	<input type="text"/>	kg
<b>Codice Regolamento (CE) 1013/2006</b>							
<b>Destinatario del rifiuto:</b>	Rag. sociale	Cod. fiscale	<input type="text"/>				
<b>Estero</b>	<input type="checkbox"/>	<b>Provincia</b>	<input type="text"/>	<b>Comune</b>			
<b>C.A.P.</b>	<input type="text"/>	<b>Quantità conferita nell'anno:</b>	<input type="text"/>	<input type="text"/>	kg	t	
se destinatario estero ripartire il totale per attività			<b>Rec. Energia</b>	<input type="text"/>	<input type="text"/>	kg	t
<b>Rec.Materia</b>	<input type="text"/>	kg	t	<b>Smaltimento</b>	<input type="text"/>	<input type="text"/>	kg
<b>Codice Regolamento (CE) 1013/2006</b>							



ALLEGATO 3

La scheda può essere utilizzata esclusivamente ad uso interno dal dichiarante.  
Questa sezione deve essere presentata esclusivamente via telematica

CODICE FISCALE	ANNO
<input type="text"/>	<input type="text"/>

**SEZIONE ANAGRAFICA**

**Scheda SA 1 - Anagrafica**

annulla e sostituisce la precedente presentata in data

Nome o rag. sociale

SEDE UNITA' LOCALE a cui si riferisce la dichiarazione

Numero Iscrizione Repertorio Notizie Economiche ed Amministrative (REA)

Provincia

Comune

Via  N. Civico

C.A.P.  Prefisso e N. telefonico

Codice ISTAT attività prevalente nell'unità locale  .  .

Totale addetti unità locale

Mesi di attività nell'anno

**SEDE LEGALE**

Provincia

Comune

Via  N. Civico

C.A.P.  Prefisso e N. telefonico

**LEGALE RAPPRESENTANTE O SUO DELEGATO**

Cognome

Nome

Firma \_\_\_\_\_

Data  /  /

SA1



La scheda può essere utilizzata esclusivamente ad uso interno dal dichiarante.  
Questa sezione deve essere presentata esclusivamente via telematica.

CODICE FISCALE

ANNO

**SEZIONE ANAGRAFICA****Scheda AUT - Autorizzazioni e Certificazioni**n° progressivo Scheda AUT **Compilare una scheda AUT per ogni autorizzazione posseduta per operazioni di recupero o di smaltimento**

Estremi dell'autorizzazione o dell'atto di iscrizione per comunicazione in procedura semplificata

Data di rilascio autorizzazione, o di presentazione della comunicazione per procedura semplificata o di ultimo rinnovo

 scadenza Ente che ha rilasciato l'autorizzazione  Valori ammessi [1] Provincia [2] Regione [3] Ministero AmbienteTipo di autorizzazione   Barrare la casella se trattasi di rinnovo mediante autocertificazione per azienda dotata di certificazione ambientale ISO 14001 o EMAS (art. 209 del D.Lgs. 152/2006 e s.m.i.)*Valori ammessi*


- [1] Autorizzazione unica per i nuovi impianti di recupero/smaltimento - Art. 208 del D. Lgs. n. 152/2006 e s.m.i.  
[2] Autorizzazione all'esercizio di operazioni di recupero e/o smaltimento dei rifiuti con impianti mobili - Art. 208 c.15 D. Lgs. 152/2006 e s.m.i.  
[3] Autorizzazione al trattamento di rifiuti liquidi in impianti di trattamento di acque reflue urbane - Artt. 110 e 208 D. Lgs. 152/2006 e s.m.i.  
[4] Autorizzazione alla realizzazione di impianti di ricerca e sperimentazione - Art. 211 del D.Lgs. 152/2006 e s.m.i.  
[5] Autorizzazione Integrata Ambientale - Art. 29-ter e Art. 213 del D.Lgs. 152/2006 e s.m.i.  
[6] Operazioni di recupero mediante Comunicazione in "Procedura Semplificata" - Artt. 214-216 del D.Lgs n.152/2006 e s.m.i. e autorizzazione unica ambientale (AUA) - DPR 13 marzo 2013, n. 59

Operazioni di recupero autorizzate:  R1  R2  R3  R4  R5  R6  R7  R8  R9  R10  R11  R12  R13Operazioni di smaltimento autorizzate:  D1  D2  D3  D4  D5  D6  D7  D8  D9  D10  D11  D12  D13  D14  D15Barrare la cella se l'impianto svolge attività di gestione di:  VFU Veicoli Fuori Uso  
 RAEE Rifiuti apparecchiature elettriche ed elettroniche**Quantità autorizzata complessiva o la potenzialità nel caso di comunicazione in "Procedura Semplificata"**

Esclusivamente per gli impianti autorizzati all'attività di Incenerimento e Coincenerimento, è necessario barrare anche la cella relativa al tipo impianto e qualificare in modo distinto per ciascuna tipologia di impianto le diverse Capacità

Capacità complessiva autorizzata (t/anno)   Impianto di incenerimentoDi cui: Rifiuti pericolosi (t/anno): Rifiuti non pericolosi (t/anno): Capacità complessiva autorizzata (t/anno)   Impianto di coincenerimentoDi cui: Rifiuti pericolosi (t/anno): Rifiuti non pericolosi (t/anno): **Capacità residua della discarica in metri cubi**Rif. pericolosi  Rif. non pericolosi  Inerti  Rif. pericolosi  Rif. non pericolosi  Inerti  Rif. pericolosi  Rif. non pericolosi  Inerti  **Certificazioni****Certificazione EMAS**Data 1a registrazione  N° registrazione **Certificazione Iso 14000**Data emissione corrente 

SA-AUT



La scheda può essere utilizzata esclusivamente ad uso interno dal dichiarante.  
Questa sezione deve essere presentata esclusivamente via telematica

CODICE FISCALE

--	--	--	--	--	--	--	--	--	--	--	--	--	--	--	--	--	--	--	--

### COMUNICAZIONE RIFIUTI

#### Scheda RIF - Rifiuti

n° progressivo Scheda RIF 

--	--	--	--

Codice rifiuto 

--	--	--	--	--	--

#### STATO FISICO

<input type="checkbox"/>	Solido polverulento	<input type="checkbox"/>	Fangoso palabile	<input type="checkbox"/>	Aeriforme
<input type="checkbox"/>	Solido non polverulento	<input type="checkbox"/>	Liquido		
<input type="checkbox"/>	Vischioso e sciropposo	<input type="checkbox"/>	Altro		

#### ORIGINE DEL RIFIUTO

RIFIUTO PRODOTTO nell'UNITA' LOCALE

Quantità 

--	--	--	--	--	--	--	--

 , 

--	--

 kg 

--

 t

RIFIUTO RICEVUTO

DA TERZI Quantità 

--	--	--	--	--	--	--	--

 , 

--	--

 kg 

--

 t

Riportare il numero di Moduli RT

compilati ed allegati alla presente scheda n° Moduli RT 

--	--	--	--

RIFIUTO PRODOTTO FUORI DALL'UNITA' LOCALE

Quantità 

--	--	--	--	--	--	--	--

 , 

--	--

 kg 

--

 t

Riportare il numero di Moduli RE

compilati ed allegati alla presente scheda n° Moduli RE 

--	--	--	--

#### TRASPORTO DEL RIFIUTO

RIFIUTO TRASPORTATO DAL DICHIARANTE

Quantità 

--	--	--	--	--	--	--	--

 , 

--	--

 kg 

--

 t

VETTORI CUI E' STATO AFFIDATO IL TRASPORTO DEI RIFIUTI

Riportare il numero dei Moduli TE

compilati ed allegati alla presente scheda n° Moduli TE 

--	--	--	--

#### DESTINAZIONE DEL RIFIUTO

RIFIUTO CONSEGNATO A TERZI PER OPERAZIONI DI

RECUPERO O SMALTIMENTO

Quantità 

--	--	--	--	--	--	--	--

 , 

--	--

 kg 

--

 t

Riportare il numero di Moduli DR

compilati ed allegati alla presente scheda n° Moduli DR 

--	--	--	--

RIFIUTO IN GIACENZA PRESSO IL PRODUTTORE

quantità al 31/12 da avviare a recupero 

--	--	--	--	--	--	--	--

 , 

--	--

 kg 

--

 t

quantità al 31/12 da avviare a smaltimento 

--	--	--	--	--	--	--	--

 , 

--	--

 kg 

--

 t

#### OPERAZIONI DI RECUPERO O SMALTIMENTO

Quantità complessiva di rifiuto avviato a recupero

Quantità 

--	--	--	--	--	--	--	--

 , 

--	--

 kg 

--

 t

Quantità complessiva di rifiuto avviato a smaltimento

Quantità 

--	--	--	--	--	--	--	--

 , 


--	--

 kg 

--

 t

Scheda Rifiuti



La scheda può essere utilizzata esclusivamente ad uso interno dal dichiarante.  
Questa sezione deve essere presentata esclusivamente via telematica

CODICE FISCALE

--	--	--	--	--	--	--	--	--	--	--	--	--	--	--	--

**COMUNICAZIONE RIFIUTI****Modulo RT - Rifiuti ricevuti da terzi**

n° progressivo Scheda RIF

--	--	--	--

n° progressivo Modulo RT

--	--	--	--	--	--

Codice rifiuto

--	--	--	--	--	--	--	--

**Origine del rifiuto****Privati:**

**Impresa o Ente che ha conferito il rifiuto**

Cod. fiscale

--	--	--	--	--	--	--	--	--	--	--	--	--	--	--	--	--	--

Nome o

--	--	--	--	--	--	--	--	--	--	--	--	--	--	--	--	--	--	--	--	--	--	--

rag. sociale

--	--	--	--	--	--	--	--	--	--	--	--	--	--	--	--	--	--	--	--	--	--	--

Sede unità locale di provenienza del rifiuto (se di provenienza nazionale):

Provincia

--	--	--	--	--	--	--	--	--	--	--	--

Comune

--	--	--	--	--	--	--	--	--	--	--	--	--	--	--	--	--	--	--	--	--	--	--

Via

--	--	--	--	--	--	--	--	--	--	--	--	--	--	--	--	--	--	--	--	--	--	--

N. Civico

--	--	--	--

C.A.P.

--	--	--	--	--

Nel caso in cui il rifiuto sia di provenienza non nazionale indicare:

Paese estero (di provenienza)

--	--	--	--	--	--	--	--	--	--	--	--	--	--	--	--	--

Codice Regolamento (CE) 1013/2006

--	--	--	--	--	--

Quantità ricevuta nell'anno:

--	--	--	--	--	--	--	--

--	--	--	--

kg

t

Modulo RT







La scheda può essere utilizzata esclusivamente ad uso interno dal dichiarante.  
Questa sezione deve essere presentata esclusivamente via telematica

CODICE FISCALE

**COMUNICAZIONE RIFIUTI**

**Modulo MG - Operazioni di gestione rifiuti svolte nell'unità locale**

n° progressivo Scheda RIF

Codice rifiuto

n° progressivo Modulo MG

**TIPOLOGIA IMPIANTO**

<input type="checkbox"/>	Discarica (D1,D5,D12)	<input type="checkbox"/>	Impianto di compostaggio
<input type="checkbox"/>	Inceneritore (D10)	<input type="checkbox"/>	Impianto di trattamento chimico fisico biologico (D8, D9, D14)
<input type="checkbox"/>	Impianto di coincenerimento (R1)	<input type="checkbox"/>	Impianto di digestione anaerobica
<input type="checkbox"/>	Recupero Materia (R2, R3, R4, R5, R6, R7, R8, R9,R13)	<input type="checkbox"/>	Impianti che effettuano una o più operazioni di smaltimento (D2, D4, D13)
<input type="checkbox"/>	Impianto per il deposito preliminare (D15)	<input type="checkbox"/>	Impianto per la messa in riserva (R13)

**Operazioni di recupero**

<input type="checkbox"/>	R1 Utilizzo come combustibile	quantità	<input type="text"/>	,	<input type="text"/>	<input type="text"/>	<input type="text"/>	kg	t
<input type="checkbox"/>	R2 Rig./rec. di solventi	quantità	<input type="text"/>	,	<input type="text"/>	<input type="text"/>	<input type="text"/>	kg	t
<input type="checkbox"/>	R3 Ric./rec. sost. org. non solventi	quantità	<input type="text"/>	,	<input type="text"/>	<input type="text"/>	<input type="text"/>	kg	t
<input type="checkbox"/>	R4 Ric./rec. dei metalli o comp. met.	quantità	<input type="text"/>	,	<input type="text"/>	<input type="text"/>	<input type="text"/>	kg	t
<input type="checkbox"/>	R5 Ric./rec. di sost. inorg.	quantità	<input type="text"/>	,	<input type="text"/>	<input type="text"/>	<input type="text"/>	kg	t
<input type="checkbox"/>	R6 Rig. di acidi e basi	quantità	<input type="text"/>	,	<input type="text"/>	<input type="text"/>	<input type="text"/>	kg	t
<input type="checkbox"/>	R7 Rec. captatori di inquinanti	quantità	<input type="text"/>	,	<input type="text"/>	<input type="text"/>	<input type="text"/>	kg	t
<input type="checkbox"/>	R8 Rec. prod. da catalizzatori	quantità	<input type="text"/>	,	<input type="text"/>	<input type="text"/>	<input type="text"/>	kg	t
<input type="checkbox"/>	R9 Rig. e altri reim. degli oli	quantità	<input type="text"/>	,	<input type="text"/>	<input type="text"/>	<input type="text"/>	kg	t
<input type="checkbox"/>	R10 Spand.sul suolo agricolo	quantità	<input type="text"/>	,	<input type="text"/>	<input type="text"/>	<input type="text"/>	kg	t
<input type="checkbox"/>	R11 Util.rifiuti da oper. da R1 a R10	quantità	<input type="text"/>	,	<input type="text"/>	<input type="text"/>	<input type="text"/>	kg	t
<input type="checkbox"/>	R12 Scambio rif. per operaz. da R1 a R11	quantità	<input type="text"/>	,	<input type="text"/>	<input type="text"/>	<input type="text"/>	kg	t
<input type="checkbox"/>	R13 Messa in riserva per operazioni da R1 a R12	quantità	<input type="text"/>	,	<input type="text"/>	<input type="text"/>	<input type="text"/>	kg	t

**Operazioni di smaltimento**

Barrare la casella per operazioni svolte in base ad ordinanza sindacale di cui all'articolo 191 del D.Lgs. N.152/2006

<input type="checkbox"/>	D2 Tratt. in ambiente terrestre	quantità	<input type="text"/>	,	<input type="text"/>	<input type="text"/>	<input type="text"/>	kg	t
<input type="checkbox"/>	D3 Iniezioni in profondità	quantità	<input type="text"/>	,	<input type="text"/>	<input type="text"/>	<input type="text"/>	kg	t
<input type="checkbox"/>	D4 Lagunaggio	quantità	<input type="text"/>	,	<input type="text"/>	<input type="text"/>	<input type="text"/>	kg	t
<input type="checkbox"/>	D6 Scarico in amb.idrico esclusa l'immersione	quantità	<input type="text"/>	,	<input type="text"/>	<input type="text"/>	<input type="text"/>	kg	t
<input type="checkbox"/>	D7 Immersione	quantità	<input type="text"/>	,	<input type="text"/>	<input type="text"/>	<input type="text"/>	kg	t
<input type="checkbox"/>	D8 Tratt.biologico non spec. altrove	quantità	<input type="text"/>	,	<input type="text"/>	<input type="text"/>	<input type="text"/>	kg	t
<input type="checkbox"/>	D9 Tratt.chim.-fis. non spec.altrove	quantità	<input type="text"/>	,	<input type="text"/>	<input type="text"/>	<input type="text"/>	kg	t
<input type="checkbox"/>	D10 Incenerimento a terra	quantità	<input type="text"/>	,	<input type="text"/>	<input type="text"/>	<input type="text"/>	kg	t
<input type="checkbox"/>	D11 Incenerimento in mare	quantità	<input type="text"/>	,	<input type="text"/>	<input type="text"/>	<input type="text"/>	kg	t
<input type="checkbox"/>	D13 Raggr. prelim.a operaz. da D1 a D12	quantità	<input type="text"/>	,	<input type="text"/>	<input type="text"/>	<input type="text"/>	kg	t
<input type="checkbox"/>	D14 Ricond. prelim. a oper. da D1 a D13	quantità	<input type="text"/>	,	<input type="text"/>	<input type="text"/>	<input type="text"/>	kg	t
<input type="checkbox"/>	D15 Deposito prel. alle operaz. da D1 a D14	quantità	<input type="text"/>	,	<input type="text"/>	<input type="text"/>	<input type="text"/>	kg	t

**Deposito Definitivo effettuato nell'Unità Locale (operazioni D1, D5, D12)**

Quantità depositata in discarica nell'anno  ,  t

Classificazione della discarica (D.Lgs. 36/2003)

Rifiuti pericolosi     Rifiuti non pericolosi     Rifiuti inerti

**Giacenza al 31/12**

Quantità in giacenza al 31/12 da avviare a recupero  ,  kg    t

Quantità in giacenza al 31/12 da avviare a smaltimento  ,  kg    t

Modulo MG







La scheda può essere utilizzata esclusivamente ad uso interno dal dichiarante.  
 Questa sezione deve essere presentata esclusivamente via telematica


CODICE FISCALE

--	--	--	--	--	--	--	--	--	--	--	--	--	--	--	--

**COMUNICAZIONE RIFIUTI**

**SCHEDA MATERIALI SECONDARI**  
 AI SENSI DELL'ART.184-TER DEL D.LGS.N.152/2006

<u><b>Materiali prodotti</b></u>																	
Ammendante compostato verde	quantità	<table border="1"><tr><td> </td><td> </td><td> </td><td> </td><td> </td><td> </td></tr></table>							,	<table border="1"><tr><td> </td><td> </td><td> </td></tr></table>				<table border="1"><tr><td>kg</td></tr></table>	kg	<table border="1"><tr><td>t</td></tr></table>	t
kg																	
t																	
Ammendante compostato misto	quantità	<table border="1"><tr><td> </td><td> </td><td> </td><td> </td><td> </td><td> </td></tr></table>							,	<table border="1"><tr><td> </td><td> </td><td> </td></tr></table>				<table border="1"><tr><td>kg</td></tr></table>	kg	<table border="1"><tr><td>t</td></tr></table>	t
kg																	
t																	
Altri ammendanti	quantità	<table border="1"><tr><td> </td><td> </td><td> </td><td> </td><td> </td><td> </td></tr></table>							,	<table border="1"><tr><td> </td><td> </td><td> </td></tr></table>				<table border="1"><tr><td>kg</td></tr></table>	kg	<table border="1"><tr><td>t</td></tr></table>	t
kg																	
t																	
Digestato	quantità	<table border="1"><tr><td> </td><td> </td><td> </td><td> </td><td> </td><td> </td></tr></table>							,	<table border="1"><tr><td> </td><td> </td><td> </td></tr></table>				<table border="1"><tr><td>kg</td></tr></table>	kg	<table border="1"><tr><td>t</td></tr></table>	t
kg																	
t																	
Aggregati riciclati	quantità	<table border="1"><tr><td> </td><td> </td><td> </td><td> </td><td> </td><td> </td></tr></table>							,	<table border="1"><tr><td> </td><td> </td><td> </td></tr></table>				<table border="1"><tr><td>kg</td></tr></table>	kg	<table border="1"><tr><td>t</td></tr></table>	t
kg																	
t																	
Rottami di alluminio	quantità	<table border="1"><tr><td> </td><td> </td><td> </td><td> </td><td> </td><td> </td></tr></table>							,	<table border="1"><tr><td> </td><td> </td><td> </td></tr></table>				<table border="1"><tr><td>kg</td></tr></table>	kg	<table border="1"><tr><td>t</td></tr></table>	t
kg																	
t																	
Rottami di vetro	quantità	<table border="1"><tr><td> </td><td> </td><td> </td><td> </td><td> </td><td> </td></tr></table>							,	<table border="1"><tr><td> </td><td> </td><td> </td></tr></table>				<table border="1"><tr><td>kg</td></tr></table>	kg	<table border="1"><tr><td>t</td></tr></table>	t
kg																	
t																	
Rottami ferro e acciaio	quantità	<table border="1"><tr><td> </td><td> </td><td> </td><td> </td><td> </td><td> </td></tr></table>							,	<table border="1"><tr><td> </td><td> </td><td> </td></tr></table>				<table border="1"><tr><td>kg</td></tr></table>	kg	<table border="1"><tr><td>t</td></tr></table>	t
kg																	
t																	
Rottami di rame	quantità	<table border="1"><tr><td> </td><td> </td><td> </td><td> </td><td> </td><td> </td></tr></table>							,	<table border="1"><tr><td> </td><td> </td><td> </td></tr></table>				<table border="1"><tr><td>kg</td></tr></table>	kg	<table border="1"><tr><td>t</td></tr></table>	t
kg																	
t																	
Carta e cartone	quantità	<table border="1"><tr><td> </td><td> </td><td> </td><td> </td><td> </td><td> </td></tr></table>							,	<table border="1"><tr><td> </td><td> </td><td> </td></tr></table>				<table border="1"><tr><td>kg</td></tr></table>	kg	<table border="1"><tr><td>t</td></tr></table>	t
kg																	
t																	
Plastica	quantità	<table border="1"><tr><td> </td><td> </td><td> </td><td> </td><td> </td><td> </td></tr></table>							,	<table border="1"><tr><td> </td><td> </td><td> </td></tr></table>				<table border="1"><tr><td>kg</td></tr></table>	kg	<table border="1"><tr><td>t</td></tr></table>	t
kg																	
t																	
Legno e sughero	quantità	<table border="1"><tr><td> </td><td> </td><td> </td><td> </td><td> </td><td> </td></tr></table>							,	<table border="1"><tr><td> </td><td> </td><td> </td></tr></table>				<table border="1"><tr><td>kg</td></tr></table>	kg	<table border="1"><tr><td>t</td></tr></table>	t
kg																	
t																	
CSS - combustibile	quantità	<table border="1"><tr><td> </td><td> </td><td> </td><td> </td><td> </td><td> </td></tr></table>							,	<table border="1"><tr><td> </td><td> </td><td> </td></tr></table>				<table border="1"><tr><td>kg</td></tr></table>	kg	<table border="1"><tr><td>t</td></tr></table>	t
kg																	
t																	
Tessili	quantità	<table border="1"><tr><td> </td><td> </td><td> </td><td> </td><td> </td><td> </td></tr></table>							,	<table border="1"><tr><td> </td><td> </td><td> </td></tr></table>				<table border="1"><tr><td>kg</td></tr></table>	kg	<table border="1"><tr><td>t</td></tr></table>	t
kg																	
t																	
Gomma	quantità	<table border="1"><tr><td> </td><td> </td><td> </td><td> </td><td> </td><td> </td></tr></table>							,	<table border="1"><tr><td> </td><td> </td><td> </td></tr></table>				<table border="1"><tr><td>kg</td></tr></table>	kg	<table border="1"><tr><td>t</td></tr></table>	t
kg																	
t																	
Cuoio	quantità	<table border="1"><tr><td> </td><td> </td><td> </td><td> </td><td> </td><td> </td></tr></table>							,	<table border="1"><tr><td> </td><td> </td><td> </td></tr></table>				<table border="1"><tr><td>kg</td></tr></table>	kg	<table border="1"><tr><td>t</td></tr></table>	t
kg																	
t																	
Rifiuti ceramici	quantità	<table border="1"><tr><td> </td><td> </td><td> </td><td> </td><td> </td><td> </td></tr></table>							,	<table border="1"><tr><td> </td><td> </td><td> </td></tr></table>				<table border="1"><tr><td>kg</td></tr></table>	kg	<table border="1"><tr><td>t</td></tr></table>	t
kg																	
t																	
Fanghi	quantità	<table border="1"><tr><td> </td><td> </td><td> </td><td> </td><td> </td><td> </td></tr></table>							,	<table border="1"><tr><td> </td><td> </td><td> </td></tr></table>				<table border="1"><tr><td>kg</td></tr></table>	kg	<table border="1"><tr><td>t</td></tr></table>	t
kg																	
t																	
Fertilizzanti	quantità	<table border="1"><tr><td> </td><td> </td><td> </td><td> </td><td> </td><td> </td></tr></table>							,	<table border="1"><tr><td> </td><td> </td><td> </td></tr></table>				<table border="1"><tr><td>kg</td></tr></table>	kg	<table border="1"><tr><td>t</td></tr></table>	t
kg																	
t																	
Altro	quantità	<table border="1"><tr><td> </td><td> </td><td> </td><td> </td><td> </td><td> </td></tr></table>							,	<table border="1"><tr><td> </td><td> </td><td> </td></tr></table>				<table border="1"><tr><td>kg</td></tr></table>	kg	<table border="1"><tr><td>t</td></tr></table>	t
kg																	
t																	



La scheda può essere utilizzata esclusivamente ad uso interno dal dichiarante.  
Questa sezione deve essere presentata esclusivamente via telematica

CODICE FISCALE

Grid for tax code (13 boxes)

**COMUNICAZIONE RIFIUTI**

**Scheda INT - Totale rifiuti commercializzati e intermediati senza detenzione**

n° progressivo Scheda INT [ ] [ ] [ ] [ ] [ ]

Codice rifiuto [ ] [ ] [ ] [ ] [ ] [ ] [ ] [ ]

STATO FISICO		
<input type="checkbox"/> Solido polverulento	<input type="checkbox"/> Fangoso palabile	<input type="checkbox"/> Aeriforme
<input type="checkbox"/> Solido non polverulento	<input type="checkbox"/> Liquido	
<input type="checkbox"/> Vischioso e sciropposo	<input type="checkbox"/> Altro	
Rifiuto intermediato		
Quantità complessivamente intermediata o commercializzata senza detenzione	[ ] [ ] [ ] [ ] [ ] [ ] [ ] [ ] , [ ] [ ] [ ] [ ]	[ kg ] [ t ]
Elenco delle unità locali di origine	n° Moduli UO allegati	[ ] [ ] [ ] [ ] [ ] [ ]
Elenco delle unità locali di destinazione	n° Moduli UD allegati	[ ] [ ] [ ] [ ] [ ] [ ]

Scheda INT





La scheda può essere utilizzata esclusivamente ad uso interno dal dichiarante.  
Questa sezione deve essere presentata esclusivamente via telematica

CODICE FISCALE

[Grid for tax code]

**COMUNICAZIONE RIFIUTI**

**Modulo UD - Elenco Unità Locali di destinazione del rifiuto**

n° progressivo Scheda INT [Grid]

n° progressivo Modulo UD [Grid]

Codice rifiuto [Grid]

<b>Elenco unità locali di destinazione</b>	
<u>Unità locale di destinazione</u>	
Cod. fiscale	[Grid]
Nome o	[Grid]
rag. sociale	[Grid]
Indirizzo (se di destinazione nazionale)	
Via	[Grid] n° [Grid]
Comune	[Grid]
Provincia	[Grid]
Paese estero (se di dest. non nazionale)	[Grid]
Quantità ceduta nell'anno:	[Grid] , [Grid] <b>kg</b> <b>t</b>
<u>Unità locale di destinazione</u>	
Cod. fiscale	[Grid]
Nome o	[Grid]
rag. sociale	[Grid]
Indirizzo (se di destinazione nazionale)	
via	[Grid] n° [Grid]
Comune	[Grid]
Provincia	[Grid]
Paese estero (se di dest. non nazionale)	[Grid]
Quantità ceduta nell'anno:	[Grid] , [Grid] <b>kg</b> <b>t</b>
<u>Unità locale di destinazione</u>	
Cod. fiscale	[Grid]
Nome o	[Grid]
rag. sociale	[Grid]
Indirizzo (se di destinazione nazionale)	
Via	[Grid] n° [Grid]
Comune	[Grid]
Provincia	[Grid]
Paese estero (se di dest. non nazionale)	[Grid]
Quantità ceduta nell'anno:	[Grid] , [Grid] <b>kg</b> <b>t</b>

Modulo UD





La scheda può essere utilizzata esclusivamente ad uso interno dal dichiarante.  
Questa sezione deve essere presentata esclusivamente via telematica

**CODICE FISCALE**

--	--	--	--	--	--	--	--	--	--	--	--	--	--	--	--	--	--

**COMUNICAZIONE VEICOLI FUORI USO**

**Scheda AUT - Autodemolitore**

**ORIGINE DEL RIFIUTO**

**Rifiuto ricevuto da terzi**


Codici CER	Quantità		
1 6 0 1 0 4		kg	t
Anno di produzione	precedente al 1980		kg t
	successivo al 1980		kg t
1 6 0 1 0 6		kg	t
1 6 0 1 0 3		kg	t
1 6 0 1 1 7		kg	t
1 6 0 1 1 8		kg	t
1 6 0 1 1 9		kg	t
1 6 0 1 2 0		kg	t
1 6 0 1 9 9		kg	t
1 6 0 6 0 1		kg	t
1 6 0 8 0 1		kg	t
1 6 0 8 0 7		kg	t
1 6 0 1 2 1		kg	t
1 6 0 1 2 2		kg	t

Riportare il numero di Moduli RT-VEIC compilati ed allegati alla presente scheda n° Moduli RT-VEIC

**Rifiuto prodotto nell'Unità locale**

Codici CER	Quantità		
1 6 0 1 0 3		kg	t
1 6 0 1 0 6		kg	t
1 6 0 1 0 7		kg	t
1 6 0 1 0 8		kg	t
1 6 0 1 0 9		kg	t
1 6 0 1 1 0		kg	t
1 6 0 1 1 1		kg	t
1 6 0 1 1 2		kg	t
1 6 0 1 1 3		kg	t
1 6 0 1 1 4		kg	t
1 6 0 1 1 5		kg	t
1 6 0 1 1 6		kg	t
1 6 0 1 1 7		kg	t
1 6 0 1 1 8		kg	t
1 6 0 1 1 9		kg	t
1 6 0 1 2 0		kg	t
1 6 0 1 2 1		kg	t
1 6 0 1 2 2		kg	t
1 6 0 1 9 9		kg	t
1 6 0 6 0 1		kg	t
1 6 0 8 0 1		kg	t
1 6 0 8 0 7		kg	t
olio del circuito idraulico		kg	t
1 3 0 1 0 9		kg	t
1 3 0 1 1 0		kg	t
1 3 0 1 1 1		kg	t
1 3 0 1 1 2		kg	t
1 3 0 1 1 3		kg	t

Scheda AUT



La scheda può essere utilizzata esclusivamente ad uso interno dal dichiarante.  
Questa sezione deve essere presentata esclusivamente via telematica

<b>olio motore</b>											
1	3	0	2	0	5	<input type="text"/>	,	<input type="text"/>	<input type="text"/>	kg	t
1	3	0	2	0	6	<input type="text"/>	,	<input type="text"/>	<input type="text"/>	kg	t
1	3	0	2	0	7	<input type="text"/>	,	<input type="text"/>	<input type="text"/>	kg	t
1	3	0	2	0	8	<input type="text"/>	,	<input type="text"/>	<input type="text"/>	kg	t
<b>altri liquidi e fluidi</b>											
1	3	0	7	0	1	<input type="text"/>	,	<input type="text"/>	<input type="text"/>	kg	t
1	3	0	7	0	3	<input type="text"/>	,	<input type="text"/>	<input type="text"/>	kg	t
1	3	0	8	0	2	<input type="text"/>	,	<input type="text"/>	<input type="text"/>	kg	t
1	4	0	6	0	1	<input type="text"/>	,	<input type="text"/>	<input type="text"/>	kg	t
1	4	0	6	0	2	<input type="text"/>	,	<input type="text"/>	<input type="text"/>	kg	t
1	6	1	0	0	2	<input type="text"/>	,	<input type="text"/>	<input type="text"/>	kg	t
<b>DESTINAZIONE DEL RIFIUTO</b>											
<b>Rifiuto consegnato a terzi</b>											
Quantità consegnata a terzi					<input type="text"/>	,	<input type="text"/>	<input type="text"/>	kg	t	
Riportare il numero di Moduli DR-VEIC compilati ed allegati alla presente scheda					<b>n° Moduli DR-VEIC</b>		<input type="text"/>				
<b>Vettori che hanno trasportato il rifiuto</b>											
Riportare il numero di Moduli TE-VEIC compilati ed allegati alla presente scheda					<b>n° Moduli TE-VEIC</b>		<input type="text"/>				
<b>Attività di recupero o smaltimento svolte nell'Unità locale</b>											
Riportare il numero di Moduli MG-VEIC compilati ed allegati alla presente scheda					<b>n° Moduli MG-VEIC</b>		<input type="text"/>				
<b>RIEPILOGO ATTIVITÀ'</b>											
<b>Attività svolta in proprio</b>											
Quantità a reimpiego					<input type="text"/>	,	<input type="text"/>	<input type="text"/>	kg	t	
<b>Attività svolta presso terzi</b>											
Quantità a smaltimento					<input type="text"/>	,	<input type="text"/>	<input type="text"/>	kg	t	
Quantità a recupero di materia					<input type="text"/>	,	<input type="text"/>	<input type="text"/>	kg	t	
Quantità a recupero di energia					<input type="text"/>	,	<input type="text"/>	<input type="text"/>	kg	t	
<b>Rifiuto 160104 in giacenza al 31/12</b>											
Quantità					<input type="text"/>	,	<input type="text"/>	<input type="text"/>	kg	t	
<b>Altri rifiuti in giacenza al 31/12</b>											
Quantità					<input type="text"/>	,	<input type="text"/>	<input type="text"/>	kg	t	
<b>MATERIALI SECONDARI AI SENSI DELL'ART.184-TER DEL D.LGS.N.152/2006</b>											
Rottami di ferro e acciaio					<input type="text"/>	,	<input type="text"/>	<input type="text"/>	kg	t	
Rottami di alluminio					<input type="text"/>	,	<input type="text"/>	<input type="text"/>	kg	t	
Rottami di vetro					<input type="text"/>	,	<input type="text"/>	<input type="text"/>	kg	t	
Rottami di rame					<input type="text"/>	,	<input type="text"/>	<input type="text"/>	kg	t	
Plastica					<input type="text"/>	,	<input type="text"/>	<input type="text"/>	kg	t	
Gomma					<input type="text"/>	,	<input type="text"/>	<input type="text"/>	kg	t	
Tessile					<input type="text"/>	,	<input type="text"/>	<input type="text"/>	kg	t	
Altro					<input type="text"/>	,	<input type="text"/>	<input type="text"/>	kg	t	

Scheda AUT



La scheda può essere utilizzata esclusivamente ad uso interno dal dichiarante.  
Questa sezione deve essere presentata esclusivamente via telematica

**CODICE FISCALE**

--	--	--	--	--	--	--	--	--	--	--	--	--	--	--	--	--	--	--	--	--

**COMUNICAZIONE VEICOLI FUORI USO****Scheda ROT - Rottamatore****ORIGINE DEL RIFIUTO****Rifiuto ricevuto da terzi**

Codici CER

1	6	0	1	0	6
1	6	0	1	1	7
1	6	0	1	1	8
1	6	0	1	2	2
1	6	0	1	9	9

Quantità

						,			kg	t
						,			kg	t
						,			kg	t
						,			kg	t
						,			kg	t

Riportare il numero di Moduli RT-VEIC  
compilati ed allegati alla presente scheda

n° Moduli RT-VEIC 

--	--	--	--

**Rifiuto prodotto nell'Unità locale**

Codici CER

1	6	0	1	0	3
1	6	0	1	0	6
1	6	0	1	1	7
1	6	0	1	1	8
1	6	0	1	1	9
1	6	0	1	2	0
1	6	0	1	2	2
1	6	0	1	9	9

Quantità

						,			kg	t
						,			kg	t
						,			kg	t
						,			kg	t
						,			kg	t
						,			kg	t
						,			kg	t
						,			kg	t

**DESTINAZIONE DEL RIFIUTO****Rifiuto consegnato a terzi**Quantità 

						,			kg	t
--	--	--	--	--	--	---	--	--	----	---

Riportare il numero di Moduli DR-VEIC  
compilati ed allegati alla presente scheda

n° Moduli DR-VEIC 

--	--	--	--

**Vettori che hanno trasportato il rifiuto**

Riportare il numero di Moduli TE-VEIC  
compilati ed allegati alla presente scheda

n° Moduli TE-VEIC 

--	--	--	--

**Attività di recupero o smaltimento svolte nell'Unità Locale**

Riportare il numero di Moduli MG-VEIC  
compilati ed allegati alla presente scheda

n° Moduli MG-VEIC 

--	--	--	--

**RIEPILOGO ATTIVITA'****Attività svolta in proprio**Quantità a reimpiego 

						,			kg	t
--	--	--	--	--	--	---	--	--	----	---

**Attività svolta presso terzi**Quantità a smaltimento 

						,			kg	t
--	--	--	--	--	--	---	--	--	----	---

Quantità a recupero di materia 

						,			kg	t
--	--	--	--	--	--	---	--	--	----	---

Quantità a recupero di energia 

						,			kg	t
--	--	--	--	--	--	---	--	--	----	---

**Rifiuto in giacenza al 31/12**Quantità 

						,			kg	t
--	--	--	--	--	--	---	--	--	----	---

**MATERIALI SECONDARI AI SENSI DELL'ART.184-TER DEL D.LGS.N.152/2006**Rottami di ferro e acciaio 

						,			kg	t
--	--	--	--	--	--	---	--	--	----	---

Rottami di alluminio 

						,			kg	t
--	--	--	--	--	--	---	--	--	----	---

Rottami di vetro 

						,			kg	t
--	--	--	--	--	--	---	--	--	----	---

Rottami di rame 

						,			kg	t
--	--	--	--	--	--	---	--	--	----	---

Plastica 

						,			kg	t
--	--	--	--	--	--	---	--	--	----	---

Gomma 

						,			kg	t
--	--	--	--	--	--	---	--	--	----	---


Tessile 

						,			kg	t
--	--	--	--	--	--	---	--	--	----	---

Altro 

						,			kg	t
--	--	--	--	--	--	---	--	--	----	---

Scheda ROT



La scheda può essere utilizzata esclusivamente ad uso interno dal dichiarante.  
Questa sezione deve essere presentata esclusivamente via telematica

**CODICE FISCALE**

--	--	--	--	--	--	--	--	--	--	--	--

**COMUNICAZIONE VEICOLI FUORI USO**
**Scheda FRA - Frantumatore**
**ORIGINE DEL RIFIUTO**
**Rifiuto ricevuto da terzi**

Codici CER	Quantità	kg	t
1 6 0 1 0 6			
1 6 0 1 1 7			
1 6 0 1 1 8			
1 6 0 1 2 2			
1 6 0 1 9 9			

Riportare il numero di Moduli RT-VEIC compilati ed allegati alla presente scheda

n° Moduli RT-VEIC

**Rifiuto prodotto nell'Unità Locale**

Codici CER	Quantità	kg	t
1 6 0 1 0 3			
1 6 0 1 1 7			
1 6 0 1 1 8			
1 6 0 1 1 9			
1 6 0 1 9 9			
1 9 1 0 0 1			
1 9 1 0 0 2			
1 9 1 0 0 3			
1 9 1 0 0 4			
1 9 1 0 0 5			
1 9 1 0 0 6			
1 9 1 2 0 3			
1 9 1 2 0 4			
1 9 1 2 0 5			
1 9 1 2 0 8			

**DESTINAZIONE DEL RIFIUTO**
**Rifiuto consegnato a terzi**

Quantità  ,  kg t

Riportare il numero di Moduli DR-VEIC compilati ed allegati alla presente scheda

n° Moduli DR-VEIC

**Vettori che hanno trasportato il rifiuto**

Riportare il numero di Moduli TE-VEIC compilati ed allegati alla presente scheda

n° Moduli TE-VEIC

**Attività di recupero o smaltimento svolte nell'Unità locale**

Riportare il numero di Moduli MG-VEIC compilati ed allegati alla presente scheda

n° Moduli MG-VEIC

**RIEPILOGO ATTIVITA'**
**Attività svolta in proprio**

Quantità a smaltimento  ,  kg t  
Quantità a recupero di materia  ,  kg t

**Attività svolta presso terzi**

Quantità a smaltimento  ,  kg t  
Quantità a recupero di materia  ,  kg t  
Quantità a recupero di energia  ,  kg t


**Rifiuto in giacenza al 31/12**

Quantità  ,  kg t

**MATERIALI SECONDARI AI SENSI DELL'ART.184-TER DEL D.LGS.N.152/2006**

Rottami di ferro e acciaio			kg	t
Rottami di alluminio			kg	t
Rottami di vetro			kg	t
Rottami di rame			kg	t
Plastica			kg	t
Gomma			kg	t
Tessile			kg	t
Altro			kg	t

Scheda FRA



La scheda può essere utilizzata esclusivamente ad uso interno dal dichiarante.  
Questa sezione deve essere presentata esclusivamente via telematica

CODICE FISCALE

<b>COMUNICAZIONE VEICOLI FUORI USO</b>									
<b>Modulo RT-VEIC- Rifiuti da veicoli ricevuto da terzi</b>									
Riferimento Scheda AUT/ROT/FRA							<input type="text"/>	<input type="text"/>	<input type="text"/>
n° progressivo Modulo RT-VEIC					Codice rifiuto				
<input type="text"/>	<input type="text"/>	<input type="text"/>	<input type="text"/>	<input type="text"/>	<input type="text"/>	<input type="text"/>	<input type="text"/>	<input type="text"/>	<input type="text"/>
<b>Origine del rifiuto</b>									
<b>Privati:</b> <input type="checkbox"/>									
<b>Impresa o Ente che ha conferito il rifiuto</b>									
Cod. fiscale	<input type="text"/>								
Nome o	<input type="text"/>								
rag. sociale	<input type="text"/>								
Sede unità locale di provenienza del rifiuto (se di provenienza nazionale):									
Provincia	<input type="text"/>								
Comune	<input type="text"/>								
Via	<input type="text"/>						N. Civico	<input type="text"/>	
C.A.P.	<input type="text"/>				<input type="text"/>				
Nel caso in cui il rifiuto sia di provenienza non nazionale indicare:									
Paese estero (di provenienza)	<input type="text"/>								
Codice Regolamento (CE) 1013/2006	<input type="text"/>								
<b>Quantità ricevuta nell'anno:</b>									
<input type="text"/>	<input type="text"/>	<input type="text"/>	<input type="text"/>	<input type="text"/>	<input type="text"/>	<input type="text"/>	<input type="text"/>	<input type="text"/>	<input type="text"/>
							kg	t	

Modulo RT-VEIC



La scheda può essere utilizzata esclusivamente ad uso interno dal dichiarante.  
Questa sezione deve essere presentata esclusivamente via telematica

CODICE FISCALE

--	--	--	--	--	--	--	--	--	--	--	--	--	--	--	--	--	--	--	--

**COMUNICAZIONE VEICOLI FUORI USO**

**Modulo DR-VEIC- Rifiuti destinati a terzi**

Riferimento Scheda AUT/ROT/FRA

--	--	--

n° progressivo Modulo DR-VEIC

Codice rifiuto

--	--	--	--

--	--	--	--	--

**Destinazione del rifiuto**

**Soggetto destinatario del rifiuto:**

Cod. fiscale

--	--	--	--	--	--	--	--	--	--	--	--	--	--	--

Nome o

--	--	--	--	--	--	--	--	--	--	--	--	--	--	--	--	--	--	--	--

rag. Sociale

--	--	--	--	--	--	--	--	--	--	--	--	--	--	--	--	--	--	--	--

**Sede impianto di destinazione (se di destinazione nazionale):**

Provincia

--	--	--	--	--	--	--	--	--

Comune

--	--	--	--	--	--	--	--	--	--	--	--	--	--	--	--	--	--	--	--

Via

--	--	--	--	--	--	--	--	--	--	--	--	--	--	--	--	--	--	--	--

N. Civico

--	--	--	--	--

C.A.P.

--	--	--	--	--	--

**Nel caso in cui il rifiuto abbia destinazione non nazionale indicare:**

Paese estero (di destinazione)

--	--	--	--	--	--	--	--	--	--	--	--	--	--	--

Codice Regolamento CEE 1013/2006

--	--	--	--	--

**Quantità totale conferita nell'anno:**

--	--	--	--	--	--


 , 

--	--

**kg** **t**

**Quantità divisa per attività svolta dal destinatario**

Quantità divisa per attività svolta dal destinatario				Destinazione del rifiuto	
				Recupero	Smaltimento
		<b>kg</b>	<b>t</b>	R1	D1
		<b>kg</b>	<b>t</b>	R2	D2
		<b>kg</b>	<b>t</b>	R3	D3
		<b>kg</b>	<b>t</b>	R4	D4
		<b>kg</b>	<b>t</b>	R5	D5
		<b>kg</b>	<b>t</b>	R6	D6
		<b>kg</b>	<b>t</b>	R7	D7
		<b>kg</b>	<b>t</b>	R8	D8
		<b>kg</b>	<b>t</b>	R9	D9
		<b>kg</b>	<b>t</b>	R10	D10
		<b>kg</b>	<b>t</b>	R11	D11
		<b>kg</b>	<b>t</b>	R12	D12
		<b>kg</b>	<b>t</b>	R13	D13
		<b>kg</b>	<b>t</b>		D14
		<b>kg</b>	<b>t</b>		D15



La scheda può essere utilizzata esclusivamente ad uso interno dal dichiarante.  
 Questa sezione deve essere presentata esclusivamente via telematica

CODICE FISCALE

**COMUNICAZIONE VEICOLI FUORI USO**

**Modulo TE-VEIC- Elenco dei trasportatori**

Riferimento Scheda AUT/ROT/FRA

Codice rifiuto

n° progressivo Modulo TE-VEIC

**Elenco vettori utilizzati**

<b>Trasportatore:</b>	Cod. fiscale	<input style="width: 200px; height: 15px;" type="text"/>
	Nome o	<input style="width: 400px; height: 15px;" type="text"/>
	rag. sociale	<input style="width: 400px; height: 15px;" type="text"/>
	Quantità trasportata	<input style="width: 50px; height: 15px;" type="text"/> , <input style="width: 50px; height: 15px;" type="text"/> <input style="width: 20px; height: 15px;" type="text"/> kg <input style="width: 20px; height: 15px;" type="text"/> t
<b>Trasportatore:</b>	Cod. fiscale	<input style="width: 200px; height: 15px;" type="text"/>
	Nome o	<input style="width: 400px; height: 15px;" type="text"/>
	rag. sociale	<input style="width: 400px; height: 15px;" type="text"/>
	Quantità trasportata	<input style="width: 50px; height: 15px;" type="text"/> , <input style="width: 50px; height: 15px;" type="text"/> <input style="width: 20px; height: 15px;" type="text"/> kg <input style="width: 20px; height: 15px;" type="text"/> t
<b>Trasportatore:</b>	Cod. fiscale	<input style="width: 200px; height: 15px;" type="text"/>
	Nome o	<input style="width: 400px; height: 15px;" type="text"/>
	rag. sociale	<input style="width: 400px; height: 15px;" type="text"/>
	Quantità trasportata	<input style="width: 50px; height: 15px;" type="text"/> , <input style="width: 50px; height: 15px;" type="text"/> <input style="width: 20px; height: 15px;" type="text"/> kg <input style="width: 20px; height: 15px;" type="text"/> t
<b>Trasportatore:</b>	Cod. fiscale	<input style="width: 200px; height: 15px;" type="text"/>
	Nome o	<input style="width: 400px; height: 15px;" type="text"/>
	rag. sociale	<input style="width: 400px; height: 15px;" type="text"/>
	Quantità trasportata	<input style="width: 50px; height: 15px;" type="text"/> , <input style="width: 50px; height: 15px;" type="text"/> <input style="width: 20px; height: 15px;" type="text"/> kg <input style="width: 20px; height: 15px;" type="text"/> t
<b>Trasportatore:</b>	Cod. fiscale	<input style="width: 200px; height: 15px;" type="text"/>
	Nome o	<input style="width: 400px; height: 15px;" type="text"/>
	rag. sociale	<input style="width: 400px; height: 15px;" type="text"/>
	Quantità trasportata	<input style="width: 50px; height: 15px;" type="text"/> , <input style="width: 50px; height: 15px;" type="text"/> <input style="width: 20px; height: 15px;" type="text"/> kg <input style="width: 20px; height: 15px;" type="text"/> t



La scheda può essere utilizzata esclusivamente ad uso interno dal dichiarante.  
Questa sezione deve essere presentata esclusivamente via telematica

CODICE FISCALE

--	--	--	--	--	--	--	--	--	--	--	--	--	--	--	--	--	--	--	--	--	--	--

## COMUNICAZIONE VEICOLI FUORI USO

## Modulo MG-VEIC- Attività di gestione dei rifiuti

Riferimento Scheda AUT/ROT/FRA

--	--	--	--

n° progressivo Modulo MG-VEIC

--	--	--	--	--	--

Codice rifiuto

--	--	--	--	--	--	--	--

## Operazioni di recupero

R1	Utilizzo come combustibile	quantità	<table border="1"><tr><td></td><td></td><td></td><td></td><td></td><td></td><td></td><td></td></tr></table>									,	<table border="1"><tr><td></td><td></td><td></td><td></td></tr></table>					kg	t
R2	Rig./rec. di solventi	quantità	<table border="1"><tr><td></td><td></td><td></td><td></td><td></td><td></td><td></td><td></td></tr></table>									,	<table border="1"><tr><td></td><td></td><td></td><td></td></tr></table>					kg	t
R3	Ric./rec. sost. org. non solventi	quantità	<table border="1"><tr><td></td><td></td><td></td><td></td><td></td><td></td><td></td><td></td></tr></table>									,	<table border="1"><tr><td></td><td></td><td></td><td></td></tr></table>					kg	t
R4	Ric./rec. dei metalli o comp. met.	quantità	<table border="1"><tr><td></td><td></td><td></td><td></td><td></td><td></td><td></td><td></td></tr></table>									,	<table border="1"><tr><td></td><td></td><td></td><td></td></tr></table>					kg	t
R5	Ric./rec. di sost. inorg.	quantità	<table border="1"><tr><td></td><td></td><td></td><td></td><td></td><td></td><td></td><td></td></tr></table>									,	<table border="1"><tr><td></td><td></td><td></td><td></td></tr></table>					kg	t
R6	Rig. di acidi e basi	quantità	<table border="1"><tr><td></td><td></td><td></td><td></td><td></td><td></td><td></td><td></td></tr></table>									,	<table border="1"><tr><td></td><td></td><td></td><td></td></tr></table>					kg	t
R7	Rec. captatori di inquinanti	quantità	<table border="1"><tr><td></td><td></td><td></td><td></td><td></td><td></td><td></td><td></td></tr></table>									,	<table border="1"><tr><td></td><td></td><td></td><td></td></tr></table>					kg	t
R8	Rec. prod. da catalizzatori	quantità	<table border="1"><tr><td></td><td></td><td></td><td></td><td></td><td></td><td></td><td></td></tr></table>									,	<table border="1"><tr><td></td><td></td><td></td><td></td></tr></table>					kg	t
R9	Rig. e altri reim. degli oli	quantità	<table border="1"><tr><td></td><td></td><td></td><td></td><td></td><td></td><td></td><td></td></tr></table>									,	<table border="1"><tr><td></td><td></td><td></td><td></td></tr></table>					kg	t
R10	Spand.sul suolo agricolo	quantità	<table border="1"><tr><td></td><td></td><td></td><td></td><td></td><td></td><td></td><td></td></tr></table>									,	<table border="1"><tr><td></td><td></td><td></td><td></td></tr></table>					kg	t
R11	Util.rifiuti da oper. da R1 a R10	quantità	<table border="1"><tr><td></td><td></td><td></td><td></td><td></td><td></td><td></td><td></td></tr></table>									,	<table border="1"><tr><td></td><td></td><td></td><td></td></tr></table>					kg	t
R12	Scambio rif. per operaz. da R1 a R11	quantità	<table border="1"><tr><td></td><td></td><td></td><td></td><td></td><td></td><td></td><td></td></tr></table>									,	<table border="1"><tr><td></td><td></td><td></td><td></td></tr></table>					kg	t
R13	Messa in riserva per operazioni da R1 a R12	quantità	<table border="1"><tr><td></td><td></td><td></td><td></td><td></td><td></td><td></td><td></td></tr></table>									,	<table border="1"><tr><td></td><td></td><td></td><td></td></tr></table>					kg	t

## Operazioni di smaltimento

<input type="checkbox"/>	Barrare la casella per operazioni svolte in base ad ordinanza sindacale di cui all'articolo 191 del D.Lgs. N.152/2006																		
D2	Tratt. in ambiente terrestre	quantità	<table border="1"><tr><td></td><td></td><td></td><td></td><td></td><td></td><td></td><td></td></tr></table>									,	<table border="1"><tr><td></td><td></td><td></td><td></td></tr></table>					kg	t
D3	Iniezioni in profondità	quantità	<table border="1"><tr><td></td><td></td><td></td><td></td><td></td><td></td><td></td><td></td></tr></table>									,	<table border="1"><tr><td></td><td></td><td></td><td></td></tr></table>					kg	t
D4	Lagunaggio	quantità	<table border="1"><tr><td></td><td></td><td></td><td></td><td></td><td></td><td></td><td></td></tr></table>									,	<table border="1"><tr><td></td><td></td><td></td><td></td></tr></table>					kg	t
D6	Scarico in amb.idrico esclusa l'immersione	quantità	<table border="1"><tr><td></td><td></td><td></td><td></td><td></td><td></td><td></td><td></td></tr></table>									,	<table border="1"><tr><td></td><td></td><td></td><td></td></tr></table>					kg	t
D7	Immersione	quantità	<table border="1"><tr><td></td><td></td><td></td><td></td><td></td><td></td><td></td><td></td></tr></table>									,	<table border="1"><tr><td></td><td></td><td></td><td></td></tr></table>					kg	t
D8	Tratt.biologico non spec. altrove	quantità	<table border="1"><tr><td></td><td></td><td></td><td></td><td></td><td></td><td></td><td></td></tr></table>									,	<table border="1"><tr><td></td><td></td><td></td><td></td></tr></table>					kg	t
D9	Tratt.chim.-fis. non spec.altrove	quantità	<table border="1"><tr><td></td><td></td><td></td><td></td><td></td><td></td><td></td><td></td></tr></table>									,	<table border="1"><tr><td></td><td></td><td></td><td></td></tr></table>					kg	t
D10	Incenerimento a terra	quantità	<table border="1"><tr><td></td><td></td><td></td><td></td><td></td><td></td><td></td><td></td></tr></table>									,	<table border="1"><tr><td></td><td></td><td></td><td></td></tr></table>					kg	t
D11	Incenerimento in mare	quantità	<table border="1"><tr><td></td><td></td><td></td><td></td><td></td><td></td><td></td><td></td></tr></table>									,	<table border="1"><tr><td></td><td></td><td></td><td></td></tr></table>					kg	t
D13	Raggr. prelim.a operaz. da D1 a D12	quantità	<table border="1"><tr><td></td><td></td><td></td><td></td><td></td><td></td><td></td><td></td></tr></table>									,	<table border="1"><tr><td></td><td></td><td></td><td></td></tr></table>					kg	t
D14	Ricond. prelim. a oper. da D1 a D13	quantità	<table border="1"><tr><td></td><td></td><td></td><td></td><td></td><td></td><td></td><td></td></tr></table>									,	<table border="1"><tr><td></td><td></td><td></td><td></td></tr></table>					kg	t
D15	Deposito prel. alle operaz. da D1 a D14	quantità	<table border="1"><tr><td></td><td></td><td></td><td></td><td></td><td></td><td></td><td></td></tr></table>									,	<table border="1"><tr><td></td><td></td><td></td><td></td></tr></table>					kg	t

## Deposito Definitivo effettuato nell'Unità Locale (operazioni D1, D5, D12)

Quantità depositata in discarica nell'anno 

--	--	--	--	--	--	--	--

 , 

--	--	--	--

 t

Classificazione della discarica (D.Lgs. 36/2003)

Rifiuti pericolosi     Rifiuti non pericolosi     Rifiuti inerti

## Giacenza al 31/12

Quantità in giacenza al 31/12 da avviare a recupero 

--	--	--	--	--	--	--	--

 , 

--	--	--	--

 kg    t

Quantità in giacenza al 31/12 da avviare a smaltimento 

--	--	--	--	--	--	--	--

 , 

--	--	--	--

 kg    t

Modulo MG-VEIC








La scheda può essere utilizzata esclusivamente ad uso interno dal dichiarante.  
Questa sezione deve essere presentata esclusivamente via telematica

CODICE FISCALE

[Grid for tax code]

COMUNICAZIONE IMBALLAGGI	
SEZIONE CONSORZI	
<u>Scheda SBOP -Immissione sul mercato borse plastica</u>	
n° progressivo Scheda SBOP	[Grid]
<u>Dati anagrafici soggetto che immette le borse di plastica sul mercato</u>	
Codice Fiscale	[Grid]
Nome o	[Grid]
rag. sociale	[Grid]
BORSE DI PLASTICA	IMMISSIONE SUL MERCATO
	tonnellate/anno
Borse di plastica	[Grid]
Borse di plastica in materiale leggero (spessore inferiore a 50 micron)	[Grid]
Borse di plastica in materiale ultra leggero (spessore inferiore a 15 micron)	[Grid]
Borse di plastica oxodegradabili	[Grid]
Borse di plastica biodegradabili e compostabili	[Grid]
Altre borse di plastica	[Grid]

SCHEDA SBOP



La scheda può essere utilizzata esclusivamente ad uso interno dal dichiarante.  
Questa sezione deve essere presentata esclusivamente via telematica

CODICE FISCALE

--	--	--	--	--	--	--	--	--	--	--	--	--	--	--	--	--	--	--

**COMUNICAZIONE IMBALLAGGI**  
**SEZIONE CONSORZI**  
**Scheda SRIU - Riutilizzo Imballaggi a livello nazionale**

MATERIALE	TIPO DI IMBALLAGGIO	QUANTITA' RIUTILIZZATA																									
		USO ALIMENTARE ton/anno	ALTRI USI ton/anno																								
VETRO	Bottigliame	<table border="1"><tr><td> </td><td> </td><td> </td><td> </td><td> </td><td> </td><td> </td><td> </td><td> </td><td> </td><td> </td></tr></table> , <table border="1"><tr><td> </td></tr></table>													<table border="1"><tr><td> </td><td> </td><td> </td><td> </td><td> </td><td> </td><td> </td><td> </td><td> </td><td> </td><td> </td></tr></table> , <table border="1"><tr><td> </td></tr></table>												
Contenitori	<table border="1"><tr><td> </td><td> </td><td> </td><td> </td><td> </td><td> </td><td> </td><td> </td><td> </td><td> </td><td> </td></tr></table> , <table border="1"><tr><td> </td></tr></table>													<table border="1"><tr><td> </td><td> </td><td> </td><td> </td><td> </td><td> </td><td> </td><td> </td><td> </td><td> </td><td> </td></tr></table> , <table border="1"><tr><td> </td></tr></table>													
CARTA e CARTONE	Scatole	<table border="1"><tr><td> </td><td> </td><td> </td><td> </td><td> </td><td> </td><td> </td><td> </td><td> </td><td> </td><td> </td></tr></table> , <table border="1"><tr><td> </td></tr></table>													<table border="1"><tr><td> </td><td> </td><td> </td><td> </td><td> </td><td> </td><td> </td><td> </td><td> </td><td> </td><td> </td></tr></table> , <table border="1"><tr><td> </td></tr></table>												
Contenitori	<table border="1"><tr><td> </td><td> </td><td> </td><td> </td><td> </td><td> </td><td> </td><td> </td><td> </td><td> </td><td> </td></tr></table> , <table border="1"><tr><td> </td></tr></table>													<table border="1"><tr><td> </td><td> </td><td> </td><td> </td><td> </td><td> </td><td> </td><td> </td><td> </td><td> </td><td> </td></tr></table> , <table border="1"><tr><td> </td></tr></table>													
Fusti	<table border="1"><tr><td> </td><td> </td><td> </td><td> </td><td> </td><td> </td><td> </td><td> </td><td> </td><td> </td><td> </td></tr></table> , <table border="1"><tr><td> </td></tr></table>													<table border="1"><tr><td> </td><td> </td><td> </td><td> </td><td> </td><td> </td><td> </td><td> </td><td> </td><td> </td><td> </td></tr></table> , <table border="1"><tr><td> </td></tr></table>													
ALLUMINIO	Contenitori <= 50 lt.	<table border="1"><tr><td> </td><td> </td><td> </td><td> </td><td> </td><td> </td><td> </td><td> </td><td> </td><td> </td><td> </td></tr></table> , <table border="1"><tr><td> </td></tr></table>													<table border="1"><tr><td> </td><td> </td><td> </td><td> </td><td> </td><td> </td><td> </td><td> </td><td> </td><td> </td><td> </td></tr></table> , <table border="1"><tr><td> </td></tr></table>												
Fusti > 50 lt. e <= 300 lt.	<table border="1"><tr><td> </td><td> </td><td> </td><td> </td><td> </td><td> </td><td> </td><td> </td><td> </td><td> </td><td> </td></tr></table> , <table border="1"><tr><td> </td></tr></table>													<table border="1"><tr><td> </td><td> </td><td> </td><td> </td><td> </td><td> </td><td> </td><td> </td><td> </td><td> </td><td> </td></tr></table> , <table border="1"><tr><td> </td></tr></table>													
ACCIAIO	Contenitori <= 50 lt.	<table border="1"><tr><td> </td><td> </td><td> </td><td> </td><td> </td><td> </td><td> </td><td> </td><td> </td><td> </td><td> </td></tr></table> , <table border="1"><tr><td> </td></tr></table>													<table border="1"><tr><td> </td><td> </td><td> </td><td> </td><td> </td><td> </td><td> </td><td> </td><td> </td><td> </td><td> </td></tr></table> , <table border="1"><tr><td> </td></tr></table>												
Fusti > 50 lt. e <= 300 lt.	<table border="1"><tr><td> </td><td> </td><td> </td><td> </td><td> </td><td> </td><td> </td><td> </td><td> </td><td> </td><td> </td></tr></table> , <table border="1"><tr><td> </td></tr></table>													<table border="1"><tr><td> </td><td> </td><td> </td><td> </td><td> </td><td> </td><td> </td><td> </td><td> </td><td> </td><td> </td></tr></table> , <table border="1"><tr><td> </td></tr></table>													
LEGNO	Cassette ortofrutta	<table border="1"><tr><td> </td><td> </td><td> </td><td> </td><td> </td><td> </td><td> </td><td> </td><td> </td><td> </td><td> </td></tr></table> , <table border="1"><tr><td> </td></tr></table>													<table border="1"><tr><td> </td><td> </td><td> </td><td> </td><td> </td><td> </td><td> </td><td> </td><td> </td><td> </td><td> </td></tr></table> , <table border="1"><tr><td> </td></tr></table>												
Industriali	<table border="1"><tr><td> </td><td> </td><td> </td><td> </td><td> </td><td> </td><td> </td><td> </td><td> </td><td> </td><td> </td></tr></table> , <table border="1"><tr><td> </td></tr></table>													<table border="1"><tr><td> </td><td> </td><td> </td><td> </td><td> </td><td> </td><td> </td><td> </td><td> </td><td> </td><td> </td></tr></table> , <table border="1"><tr><td> </td></tr></table>													
Pallets	<table border="1"><tr><td> </td><td> </td><td> </td><td> </td><td> </td><td> </td><td> </td><td> </td><td> </td><td> </td><td> </td></tr></table> , <table border="1"><tr><td> </td></tr></table>													<table border="1"><tr><td> </td><td> </td><td> </td><td> </td><td> </td><td> </td><td> </td><td> </td><td> </td><td> </td><td> </td></tr></table> , <table border="1"><tr><td> </td></tr></table>													
PLASTICA	Flessibili - sacchi	<table border="1"><tr><td> </td><td> </td><td> </td><td> </td><td> </td><td> </td><td> </td><td> </td><td> </td><td> </td><td> </td></tr></table> , <table border="1"><tr><td> </td></tr></table>													<table border="1"><tr><td> </td><td> </td><td> </td><td> </td><td> </td><td> </td><td> </td><td> </td><td> </td><td> </td><td> </td></tr></table> , <table border="1"><tr><td> </td></tr></table>												
	Bottiglie / flaconi	<table border="1"><tr><td> </td><td> </td><td> </td><td> </td><td> </td><td> </td><td> </td><td> </td><td> </td><td> </td><td> </td></tr></table> , <table border="1"><tr><td> </td></tr></table>													<table border="1"><tr><td> </td><td> </td><td> </td><td> </td><td> </td><td> </td><td> </td><td> </td><td> </td><td> </td><td> </td></tr></table> , <table border="1"><tr><td> </td></tr></table>												
Pallets	<table border="1"><tr><td> </td><td> </td><td> </td><td> </td><td> </td><td> </td><td> </td><td> </td><td> </td><td> </td><td> </td></tr></table> , <table border="1"><tr><td> </td></tr></table>													<table border="1"><tr><td> </td><td> </td><td> </td><td> </td><td> </td><td> </td><td> </td><td> </td><td> </td><td> </td><td> </td></tr></table> , <table border="1"><tr><td> </td></tr></table>													
Fusti	<table border="1"><tr><td> </td><td> </td><td> </td><td> </td><td> </td><td> </td><td> </td><td> </td><td> </td><td> </td><td> </td></tr></table> , <table border="1"><tr><td> </td></tr></table>													<table border="1"><tr><td> </td><td> </td><td> </td><td> </td><td> </td><td> </td><td> </td><td> </td><td> </td><td> </td><td> </td></tr></table> , <table border="1"><tr><td> </td></tr></table>													
Casse	<table border="1"><tr><td> </td><td> </td><td> </td><td> </td><td> </td><td> </td><td> </td><td> </td><td> </td><td> </td><td> </td></tr></table> , <table border="1"><tr><td> </td></tr></table>													<table border="1"><tr><td> </td><td> </td><td> </td><td> </td><td> </td><td> </td><td> </td><td> </td><td> </td><td> </td><td> </td></tr></table> , <table border="1"><tr><td> </td></tr></table>													
Altri rigidi	<table border="1"><tr><td> </td><td> </td><td> </td><td> </td><td> </td><td> </td><td> </td><td> </td><td> </td><td> </td><td> </td></tr></table> , <table border="1"><tr><td> </td></tr></table>													<table border="1"><tr><td> </td><td> </td><td> </td><td> </td><td> </td><td> </td><td> </td><td> </td><td> </td><td> </td><td> </td></tr></table> , <table border="1"><tr><td> </td></tr></table>													
ALTRO		<table border="1"><tr><td> </td><td> </td><td> </td><td> </td><td> </td><td> </td><td> </td><td> </td><td> </td><td> </td><td> </td></tr></table> , <table border="1"><tr><td> </td></tr></table>													<table border="1"><tr><td> </td><td> </td><td> </td><td> </td><td> </td><td> </td><td> </td><td> </td><td> </td><td> </td><td> </td></tr></table> , <table border="1"><tr><td> </td></tr></table>												

SRIU



La scheda può essere utilizzata esclusivamente ad uso interno dal dichiarante.  
 Questa sezione deve essere presentata esclusivamente via telematica


CODICE FISCALE

--	--	--	--	--	--	--	--	--	--	--	--	--	--	--

**COMUNICAZIONE IMBALLAGGI**  
**SEZIONE CONSORZI**  
**Scheda STIP - Tipologie**

MATERIALE	TIPO DI IMBALLAGGIO	QUANTITA' IMBALLAGGI	
		PRIMARI ton/anno	SECONDARI E TERZIARI ton/anno
VETRO	Bottigliame	<input type="text"/> , <input type="text"/>	<input type="text"/> , <input type="text"/>
	Vasi e flaconi	<input type="text"/> , <input type="text"/>	<input type="text"/> , <input type="text"/>
	Altro	<input type="text"/> , <input type="text"/>	<input type="text"/> , <input type="text"/>
CARTA e CARTONE	Barattoli / tubi	<input type="text"/> , <input type="text"/>	<input type="text"/> , <input type="text"/>
	Buste	<input type="text"/> , <input type="text"/>	<input type="text"/> , <input type="text"/>
	Carta da imballo	<input type="text"/> , <input type="text"/>	<input type="text"/> , <input type="text"/>
	Cartone ondulato	<input type="text"/> , <input type="text"/>	<input type="text"/> , <input type="text"/>
	Cartone teso	<input type="text"/> , <input type="text"/>	<input type="text"/> , <input type="text"/>
	Sacchi	<input type="text"/> , <input type="text"/>	<input type="text"/> , <input type="text"/>
	Shopper / sacchetti	<input type="text"/> , <input type="text"/>	<input type="text"/> , <input type="text"/>
	Poliaccoppiati a prev. Carta Altro	<input type="text"/> , <input type="text"/>	<input type="text"/> , <input type="text"/>
ALLUMINIO	Flessibile per alimenti	<input type="text"/> , <input type="text"/>	<input type="text"/> , <input type="text"/>
	Contenitori e fusti (totale)	<input type="text"/> , <input type="text"/>	<input type="text"/> , <input type="text"/>
	di cui: Contenitori <= 50 lt.	<input type="text"/> , <input type="text"/>	<input type="text"/> , <input type="text"/>
	Fusti > 50 lt. e <= 300 lt.	<input type="text"/> , <input type="text"/>	<input type="text"/> , <input type="text"/>
	Poliacc. a prevalenza Alluminio Altro	<input type="text"/> , <input type="text"/>	<input type="text"/> , <input type="text"/>
ACCIAIO	Contenitori e fusti (totale)	<input type="text"/> , <input type="text"/>	<input type="text"/> , <input type="text"/>
	di cui: Contenitori <= 50 lt.	<input type="text"/> , <input type="text"/>	<input type="text"/> , <input type="text"/>
	Fusti > 50 lt. e <= 300 lt.	<input type="text"/> , <input type="text"/>	<input type="text"/> , <input type="text"/>
	Poliacc. a prevalenza Acciaio Altro	<input type="text"/> , <input type="text"/>	<input type="text"/> , <input type="text"/>
LEGNO	Cassette ortofrutta	<input type="text"/> , <input type="text"/>	<input type="text"/> , <input type="text"/>
	Casse, scatole	<input type="text"/> , <input type="text"/>	<input type="text"/> , <input type="text"/>
	Fusti	<input type="text"/> , <input type="text"/>	<input type="text"/> , <input type="text"/>
	Pallets	<input type="text"/> , <input type="text"/>	<input type="text"/> , <input type="text"/>
	Altro	<input type="text"/> , <input type="text"/>	<input type="text"/> , <input type="text"/>
PLASTICA	Imballaggi rigidi	<input type="text"/> , <input type="text"/>	<input type="text"/> , <input type="text"/>
	Imballaggi flessibili	<input type="text"/> , <input type="text"/>	<input type="text"/> , <input type="text"/>
	Poliaccoppiati prevalenza plastica	<input type="text"/> , <input type="text"/>	<input type="text"/> , <input type="text"/>
	Altro	<input type="text"/> , <input type="text"/>	<input type="text"/> , <input type="text"/>
ALTRO		<input type="text"/> , <input type="text"/>	<input type="text"/> , <input type="text"/>

STIP



La scheda può essere utilizzata esclusivamente ad uso interno dal dichiarante.  
 Questa sezione deve essere presentata esclusivamente via telematica

CODICE FISCALE

--	--	--	--	--	--	--	--	--	--	--	--	--	--	--	--	--	--	--	--

<b>COMUNICAZIONE IMBALLAGGI</b>
<b>SEZIONE CONSORZI</b>
<b>Scheda Cons - Totale rifiuti raccolti e avviati al recupero e riciclo</b>

n° progressivo Scheda CONS	<input type="text"/>	<input type="text"/>	<input type="text"/>	<input type="text"/>	<input type="text"/>
Codice rifiuto	<input type="text"/>	<input type="text"/>	<input type="text"/>	<input type="text"/>	<input type="text"/>
Se il codice è 150104, barrare se si tratta di Alluminio	<input type="checkbox"/>				
Quantità complessivamente raccolta	<input type="text"/>	<input type="text"/>	<input type="text"/>	<input type="text"/>	<input type="text"/>
			kg	t	
Elenco delle unità locali di origine	n° Moduli UO-CONS allegati	<input type="text"/>	<input type="text"/>	<input type="text"/>	<input type="text"/>
Elenco delle unità locali di destinazione	n° Moduli DR-CONS allegati	<input type="text"/>	<input type="text"/>	<input type="text"/>	<input type="text"/>

MATERIALI SECONDARI AI SENSI DELL'ART.184-TER DEL D.LGS.N.152/2006					
Rottami ferro e acciaio	<input type="text"/>	<input type="text"/>	<input type="text"/>	kg	t
Rottami in vetro	<input type="text"/>	<input type="text"/>	<input type="text"/>	kg	t
Rottami in alluminio	<input type="text"/>	<input type="text"/>	<input type="text"/>	kg	t
Carta e cartone	<input type="text"/>	<input type="text"/>	<input type="text"/>	kg	t
Plastica	<input type="text"/>	<input type="text"/>	<input type="text"/>	kg	t
Legno	<input type="text"/>	<input type="text"/>	<input type="text"/>	kg	t
Altro	<input type="text"/>	<input type="text"/>	<input type="text"/>	kg	t

Scheda CONS







La scheda può essere utilizzata esclusivamente ad uso interno dal dichiarante.  
Questa sezione deve essere presentata esclusivamente via telematica

CODICE FISCALE  
[ ] [ ] [ ] [ ] [ ] [ ] [ ] [ ] [ ] [ ] [ ] [ ] [ ] [ ] [ ] [ ] [ ] [ ] [ ] [ ] [ ]

COMUNICAZIONE IMBALLAGGI										
Sezione gestori rifiuti di imballaggio										
Scheda IMB - Gestione rifiuti da imballaggio										
Origine del rifiuto										
<b>Rifiuto ricevuto</b>										
Rifiuto ricevuto da CIRCUITO CONAI	Codici CER		Quantità				kg	t		
	1	5	0	1	0	1				
	1	5	0	1	0	2				
	1	5	0	1	0	3				
	1	5	0	1	0	4				
	1	5	0	1	0	5				
	1	5	0	1	0	6				
	1	5	0	1	0	7				
	1	5	0	1	0	9				
Rifiuto ricevuto da circuito extra CONAI	Codici CER		Quantità				kg	t		
	1	5	0	1	0	1				
	1	5	0	1	0	2				
	1	5	0	1	0	3				
	1	5	0	1	0	4				
	1	5	0	1	0	5				
	1	5	0	1	0	6				
	1	5	0	1	0	7				
	1	5	0	1	0	9				
<b>Rifiuto prodotto nell'Unità Locale</b>										
imballaggi alluminio imballaggi acciaio	Codici CER		Quantità				kg	t		
	1	5	0	1	0	1				
	1	5	0	1	0	2				
	1	5	0	1	0	3				
	1	5	0	1	0	4				
	1	5	0	1	0	5				
	1	5	0	1	0	6				
	1	5	0	1	0	7				
	1	5	0	1	0	9				
	1	9	1	2	0	1				
	1	9	1	2	0	2				
	1	9	1	2	0	3				
	1	9	1	2	0	4				
	1	9	1	2	0	5				
	1	9	1	2	0	7				
	1	9	1	2	1	2				
	<b>Destinazione del rifiuto</b>									
	<b>Rifiuto consegnato a terzi</b>									
	Quantità consegnata	[ ] [ ] [ ] [ ] [ ] [ ] [ ] [ ] [ ] [ ] [ ] [ ] [ ] [ ] [ ] [ ] [ ] [ ] [ ] [ ] [ ]	[ ] [ ] [ ] [ ] [ ] [ ] [ ] [ ] [ ] [ ] [ ] [ ] [ ] [ ] [ ] [ ] [ ] [ ] [ ] [ ] [ ]			kg	t			
	Riportare il numero di Moduli DR-IMB compilati ed allegati alla presente scheda	n° Moduli DR-IMB			[ ] [ ] [ ] [ ] [ ] [ ] [ ] [ ] [ ] [ ] [ ] [ ] [ ] [ ] [ ] [ ] [ ] [ ] [ ] [ ] [ ]					
<b>Vettori che hanno trasportato il rifiuto</b>										
Riportare il numero di Moduli TE-IMB compilati ed allegati alla presente scheda	n° Moduli TE-IMB			[ ] [ ] [ ] [ ] [ ] [ ] [ ] [ ] [ ] [ ] [ ] [ ] [ ] [ ] [ ] [ ] [ ] [ ] [ ] [ ] [ ]						
<b>Attività di recupero e smaltimento svolte nell'Unità locale</b>										
Riportare il numero di Moduli MG-IMB compilati ed allegati alla presente scheda	n° Moduli MG-IMB			[ ] [ ] [ ] [ ] [ ] [ ] [ ] [ ] [ ] [ ] [ ] [ ] [ ] [ ] [ ] [ ] [ ] [ ] [ ] [ ] [ ]						
<b>Rifiuti in giacenza al 31/12</b>										
Quantità	[ ] [ ] [ ] [ ] [ ] [ ] [ ] [ ] [ ] [ ] [ ] [ ] [ ] [ ] [ ] [ ] [ ] [ ] [ ] [ ] [ ]	[ ] [ ] [ ] [ ] [ ] [ ] [ ] [ ] [ ] [ ] [ ] [ ] [ ] [ ] [ ] [ ] [ ] [ ] [ ] [ ] [ ]			kg	t				
<b>MATERIALI SECONDARI AI SENSI DELL'ART.184-TER DEL D.LGS.N.152/2006</b>										
Rottami di ferro e acciaio	[ ] [ ] [ ] [ ] [ ] [ ] [ ] [ ] [ ] [ ] [ ] [ ] [ ] [ ] [ ] [ ] [ ] [ ] [ ] [ ] [ ] [ ]	[ ] [ ] [ ] [ ] [ ] [ ] [ ] [ ] [ ] [ ] [ ] [ ] [ ] [ ] [ ] [ ] [ ] [ ] [ ] [ ] [ ] [ ]			kg	t				
Rottami in vetro	[ ] [ ] [ ] [ ] [ ] [ ] [ ] [ ] [ ] [ ] [ ] [ ] [ ] [ ] [ ] [ ] [ ] [ ] [ ] [ ] [ ] [ ]	[ ] [ ] [ ] [ ] [ ] [ ] [ ] [ ] [ ] [ ] [ ] [ ] [ ] [ ] [ ] [ ] [ ] [ ] [ ] [ ] [ ] [ ]			kg	t				
Rottami in alluminio	[ ] [ ] [ ] [ ] [ ] [ ] [ ] [ ] [ ] [ ] [ ] [ ] [ ] [ ] [ ] [ ] [ ] [ ] [ ] [ ] [ ] [ ]	[ ] [ ] [ ] [ ] [ ] [ ] [ ] [ ] [ ] [ ] [ ] [ ] [ ] [ ] [ ] [ ] [ ] [ ] [ ] [ ] [ ] [ ]			kg	t				
Carta e cartone	[ ] [ ] [ ] [ ] [ ] [ ] [ ] [ ] [ ] [ ] [ ] [ ] [ ] [ ] [ ] [ ] [ ] [ ] [ ] [ ] [ ] [ ]	[ ] [ ] [ ] [ ] [ ] [ ] [ ] [ ] [ ] [ ] [ ] [ ] [ ] [ ] [ ] [ ] [ ] [ ] [ ] [ ] [ ] [ ]			kg	t				
Plastica	[ ] [ ] [ ] [ ] [ ] [ ] [ ] [ ] [ ] [ ] [ ] [ ] [ ] [ ] [ ] [ ] [ ] [ ] [ ] [ ] [ ] [ ]	[ ] [ ] [ ] [ ] [ ] [ ] [ ] [ ] [ ] [ ] [ ] [ ] [ ] [ ] [ ] [ ] [ ] [ ] [ ] [ ] [ ] [ ]			kg	t				
Legno	[ ] [ ] [ ] [ ] [ ] [ ] [ ] [ ] [ ] [ ] [ ] [ ] [ ] [ ] [ ] [ ] [ ] [ ] [ ] [ ] [ ] [ ]	[ ] [ ] [ ] [ ] [ ] [ ] [ ] [ ] [ ] [ ] [ ] [ ] [ ] [ ] [ ] [ ] [ ] [ ] [ ] [ ] [ ] [ ]			kg	t				
Altro	[ ] [ ] [ ] [ ] [ ] [ ] [ ] [ ] [ ] [ ] [ ] [ ] [ ] [ ] [ ] [ ] [ ] [ ] [ ] [ ] [ ] [ ]	[ ] [ ] [ ] [ ] [ ] [ ] [ ] [ ] [ ] [ ] [ ] [ ] [ ] [ ] [ ] [ ] [ ] [ ] [ ] [ ] [ ] [ ]			kg	t				

Scheda IMB





La scheda può essere utilizzata esclusivamente ad uso interno dal dichiarante.  
Questa sezione deve essere presentata  
esclusivamente via telematica

CODICE FISCALE

Grid for tax code (13 boxes)

**COMUNICAZIONE IMBALLAGGI**  
**Sezione gestori rifiuti di imballaggio**  
**Modulo RT-IMB - Rifiuti da imballaggi ricevuti da terzi**

n° progressivo Modulo RT-IMB

Grid for progressive number (5 boxes)

Codice rifiuto


Grid for waste code (5 boxes)

**Origine del rifiuto**

Circuito CONAI       Circuito extra CONAI

**Impresa o Ente che ha conferito il rifiuto**  
Cod. fiscale: [Grid]  
Nome o rag. sociale: [Grid]  
Sede unità locale di provenienza del rifiuto (se di provenienza nazionale):  
Provincia: [Grid]  
Comune: [Grid]  
Via: [Grid]      N. Civico: [Grid]  
C.A.P.: [Grid]  
**Nel caso in cui il rifiuto sia di provenienza non nazionale indicare:**  
Paese estero (di provenienza): [Grid]  
Codice Regolamento (CE) 1013/2006: [Grid]

**Quantità ricevuta nell'anno:**  
[Grid] , [Grid] [kg] [t]








La scheda può essere utilizzata esclusivamente ad uso interno dal dichiarante.  
Questa sezione deve essere presentata esclusivamente via telematica

CODICE FISCALE

--	--	--	--	--	--	--	--	--	--	--	--	--	--	--	--	--	--	--	--	--

<b>COMUNICAZIONE IMBALLAGGI</b>										
<b>Sezione gestori rifiuti di imballaggio</b>										
<b>Modulo MG-IMB - Modulo Gestione Rifiuti di imballaggio</b>										
n° progressivo Modulo MG-IMB					Codice rifiuto					
<b>Operazioni di recupero</b>										
R1	Utilizzo come combustibile	quantità							kg	t
R2	Rig./rec. di solventi	quantità							kg	t
R3	Ric./rec. sost. org. non solventi	quantità							kg	t
R4	Ric./rec. dei metalli o comp. met.	quantità							kg	t
R5	Ric./rec. di sost. inorg.	quantità							kg	t
R6	Rig. di acidi e basi	quantità							kg	t
R7	Rec. captatori di inquinanti	quantità							kg	t
R8	Rec. prod. da catalizzatori	quantità							kg	t
R9	Rig. e altri reim. degli oli	quantità							kg	t
R10	Spand.sul suolo agricolo	quantità							kg	t
R11	Util.rifiuti da oper. da R1 a R10	quantità							kg	t
R12	Scambio rif. per operaz. da R1 a R11	quantità							kg	t
R13	Messa in riserva per operazioni da R1 a R12	quantità							kg	t
<b>Operazioni di smaltimento</b>										
<input type="checkbox"/>	Barrare la casella per operazioni svolte in base ad ordinanza sindacale di cui all'articolo 191 del D.Lgs. N.152/2006									
D2	Tratt. in ambiente terrestre	quantità							kg	t
D3	Iniezioni in profondità	quantità							kg	t
D4	Lagunaggio	quantità							kg	t
D6	Scarico in amb.idrico esclusa l'immersione	quantità							kg	t
D7	Immersione	quantità							kg	t
D8	Tratt.biologico non spec. altrove	quantità							kg	t
D9	Tratt.chim.-fis. non spec.altrove	quantità							kg	t
D10	Incenerimento a terra	quantità							kg	t
D11	Incenerimento in mare	quantità							kg	t
D13	Raggr. prelim.a operaz. da D1 a D12	quantità							kg	t
D14	Ricond. prelim. a oper. da D1 a D13	quantità							kg	t
D15	Deposito prel. alle operaz. da D1 a D14	quantità							kg	t
<b>Deposito Definitivo effettuato nell'Unità Locale (operazioni D1, D5, D12)</b>										
Quantità depositata in discarica nell'anno									kg	t
Classificazione della discarica (D.Lgs. 36/2003)										
<input type="checkbox"/>	Rifiuti pericolosi	<input type="checkbox"/>	Rifiuti non pericolosi		<input type="checkbox"/>	Rifiuti inerti				
<b>Giacenza al 31/12</b>										
Quantità in giacenza al 31/12 da avviare a recupero									kg	t
Quantità in giacenza al 31/12 da avviare a smaltimento									kg	t

Modulo MG-IMB



La scheda può essere utilizzata esclusivamente ad uso interno dal dichiarante.  
Questa sezione deve essere presentata esclusivamente via telematica

CODICE FISCALE

--	--	--	--	--	--	--	--	--	--	--	--	--	--	--	--	--	--	--	--

**COMUNICAZIONE RAEE**

**Scheda TRA- RAEE - Trattamento**

Categoria RAEE 


1	2	3	4	5	6	7	8	9	10
---	---	---	---	---	---	---	---	---	----

la suddivisione in categorie è stata effettuata mediante stima?  si  no

Origine del rifiuto																																									
<b>Rifiuto ricevuto</b>																																									
<b>RAEE Domestici</b>	<table border="1" style="width: 100%;"> <thead> <tr> <th style="text-align: center;">Codici CER</th> <th style="text-align: center;">Quantità</th> <th style="text-align: center;">kg</th> <th style="text-align: center;">t</th> </tr> </thead> <tr> <td>2 0 0 1 2 1</td> <td></td> <td></td> <td></td> </tr> <tr> <td>2 0 0 1 2 3</td> <td></td> <td></td> <td></td> </tr> <tr> <td>2 0 0 1 3 5</td> <td></td> <td></td> <td></td> </tr> <tr> <td>2 0 0 1 3 6</td> <td></td> <td></td> <td></td> </tr> <tr> <td> </td> <td></td> <td></td> <td></td> </tr> <tr> <td> </td> <td></td> <td></td> <td></td> </tr> <tr> <td> </td> <td></td> <td></td> <td></td> </tr> </table>	Codici CER	Quantità	kg	t	2 0 0 1 2 1				2 0 0 1 2 3				2 0 0 1 3 5				2 0 0 1 3 6																							
Codici CER	Quantità	kg	t																																						
2 0 0 1 2 1																																									
2 0 0 1 2 3																																									
2 0 0 1 3 5																																									
2 0 0 1 3 6																																									
<b>RAEE professionali</b>	<table border="1" style="width: 100%;"> <thead> <tr> <th style="text-align: center;">Codici CER</th> <th style="text-align: center;">Quantità</th> <th style="text-align: center;">kg</th> <th style="text-align: center;">t</th> </tr> </thead> <tr> <td>1 6 0 2 1 0</td> <td></td> <td></td> <td></td> </tr> <tr> <td>1 6 0 2 1 1</td> <td></td> <td></td> <td></td> </tr> <tr> <td>1 6 0 2 1 2</td> <td></td> <td></td> <td></td> </tr> <tr> <td>1 6 0 2 1 3</td> <td></td> <td></td> <td></td> </tr> <tr> <td>1 6 0 2 1 4</td> <td></td> <td></td> <td></td> </tr> <tr> <td>1 6 0 2 1 5</td> <td></td> <td></td> <td></td> </tr> <tr> <td>1 6 0 2 1 6</td> <td></td> <td></td> <td></td> </tr> <tr> <td> </td> <td></td> <td></td> <td></td> </tr> <tr> <td> </td> <td></td> <td></td> <td></td> </tr> </table>	Codici CER	Quantità	kg	t	1 6 0 2 1 0				1 6 0 2 1 1				1 6 0 2 1 2				1 6 0 2 1 3				1 6 0 2 1 4				1 6 0 2 1 5				1 6 0 2 1 6											
Codici CER	Quantità	kg	t																																						
1 6 0 2 1 0																																									
1 6 0 2 1 1																																									
1 6 0 2 1 2																																									
1 6 0 2 1 3																																									
1 6 0 2 1 4																																									
1 6 0 2 1 5																																									
1 6 0 2 1 6																																									
Riportare il numero di Moduli RT_RAEE compilati ed allegati alla presente scheda n° Moduli RT-RAEE <table border="1" style="display: inline-table;"><tr><td></td><td></td><td></td><td></td><td></td></tr></table>																																									

Rifiuto prodotto nell'Unità Locale																																																																									
	<table border="1" style="width: 100%;"> <thead> <tr> <th style="text-align: center;">Codici CER</th> <th style="text-align: center;">Quantità</th> <th style="text-align: center;">kg</th> <th style="text-align: center;">t</th> </tr> </thead> <tr> <td>1 3 0 3 0 1</td> <td></td> <td></td> <td></td> </tr> <tr> <td>1 3 0 3 0 6</td> <td></td> <td></td> <td></td> </tr> <tr> <td>1 3 0 3 0 7</td> <td></td> <td></td> <td></td> </tr> <tr> <td>1 3 0 3 0 8</td> <td></td> <td></td> <td></td> </tr> <tr> <td>1 3 0 3 0 9</td> <td></td> <td></td> <td></td> </tr> <tr> <td>1 3 0 3 1 0</td> <td></td> <td></td> <td></td> </tr> <tr> <td>1 4 0 6 0 2</td> <td></td> <td></td> <td></td> </tr> <tr> <td>1 4 0 6 0 3</td> <td></td> <td></td> <td></td> </tr> <tr> <td>1 6 0 2 0 9</td> <td></td> <td></td> <td></td> </tr> <tr> <td>1 6 0 2 1 0</td> <td></td> <td></td> <td></td> </tr> <tr> <td>1 6 0 2 1 1</td> <td></td> <td></td> <td></td> </tr> <tr> <td>1 6 0 2 1 2</td> <td></td> <td></td> <td></td> </tr> <tr> <td>1 6 0 2 1 3</td> <td></td> <td></td> <td></td> </tr> <tr> <td>1 6 0 2 1 4</td> <td></td> <td></td> <td></td> </tr> <tr> <td>1 6 0 2 1 5</td> <td></td> <td></td> <td></td> </tr> <tr> <td>1 6 0 2 1 6</td> <td></td> <td></td> <td></td> </tr> <tr> <td>1 6 0 5 0 5</td> <td></td> <td></td> <td></td> </tr> </table>	Codici CER	Quantità	kg	t	1 3 0 3 0 1				1 3 0 3 0 6				1 3 0 3 0 7				1 3 0 3 0 8				1 3 0 3 0 9				1 3 0 3 1 0				1 4 0 6 0 2				1 4 0 6 0 3				1 6 0 2 0 9				1 6 0 2 1 0				1 6 0 2 1 1				1 6 0 2 1 2				1 6 0 2 1 3				1 6 0 2 1 4				1 6 0 2 1 5				1 6 0 2 1 6				1 6 0 5 0 5			
Codici CER	Quantità	kg	t																																																																						
1 3 0 3 0 1																																																																									
1 3 0 3 0 6																																																																									
1 3 0 3 0 7																																																																									
1 3 0 3 0 8																																																																									
1 3 0 3 0 9																																																																									
1 3 0 3 1 0																																																																									
1 4 0 6 0 2																																																																									
1 4 0 6 0 3																																																																									
1 6 0 2 0 9																																																																									
1 6 0 2 1 0																																																																									
1 6 0 2 1 1																																																																									
1 6 0 2 1 2																																																																									
1 6 0 2 1 3																																																																									
1 6 0 2 1 4																																																																									
1 6 0 2 1 5																																																																									
1 6 0 2 1 6																																																																									
1 6 0 5 0 5																																																																									

Scheda TRA-RAEE



La scheda può essere utilizzata esclusivamente ad uso interno dal dichiarante.  
Questa sezione deve essere presentata esclusivamente via telematica

1	6	0	6	0	1													kg	t	
1	6	0	6	0	2													kg	t	
1	6	0	6	0	3													kg	t	
1	6	0	6	0	4													kg	t	
1	6	0	6	0	5													kg	t	
1	6	0	2	0	9													kg	t	
1	9	1	0	0	1													kg	t	
1	9	1	0	0	2													kg	t	
1	9	1	0	0	3													kg	t	
1	9	1	0	0	4													kg	t	
1	9	1	0	0	5													kg	t	
1	9	1	0	0	6													kg	t	
1	9	1	2	0	2													kg	t	
1	9	1	2	0	3													kg	t	
1	9	1	2	0	4													kg	t	
1	9	1	2	0	5													kg	t	
1	9	1	2	0	6													kg	t	
1	9	1	2	0	7													kg	t	
1	9	1	2	0	9													kg	t	
1	9	1	2	1	1													kg	t	
1	9	1	2	1	2													kg	t	
																		kg	t	
<b>Destinazione del rifiuto</b>																				
<b>Rifiuto consegnato a terzi</b>																				
Quantità consegnata																			kg	t
Riportare il numero di Moduli DR-RAEE compilati ed allegati alla presente scheda	n° Moduli DR-RAEE																			
<b>Vettori che hanno trasportato il rifiuto</b>																				
Riportare il numero di Moduli TE-RAEE compilati ed allegati alla presente scheda	n° Moduli TE-RAEE																			
<b>Attività di recupero e smaltimento svolte nell'Unità locale</b>																				
Riportare il numero di Moduli MG-RAEE compilati ed allegati alla presente scheda	n° Moduli MG-RAEE																			
<b>Rifiuti in giacenza al 31/12</b>																				
Quantità																			kg	t
<b>RIEPILOGO ATTIVITÀ'</b>																				
Quantità a smaltimento																			kg	t
Quantità a recupero di materia																			kg	t
Quantità a recupero energia																			kg	t
RAEE riutilizzati come apparecchiatura intera																			kg	t
<b>MATERIALI SECONDARI AI SENSI DELL'ART.184-TER DEL D.LGS.N.152/2006</b>																				
Rottami ferro e acciaio																			kg	t
Rottami di alluminio																			kg	t
Rottami di vetro																			kg	t


Scheda TRA-RAEE



La scheda può essere utilizzata esclusivamente ad uso interno dal dichiarante.  
Questa sezione deve essere presentata esclusivamente via telematica

Rottami di rame	<input type="text"/>	,	<input type="text"/>	<input type="text"/>	kg	t
Plastica	<input type="text"/>	,	<input type="text"/>	<input type="text"/>	kg	t
Gomma	<input type="text"/>	,	<input type="text"/>	<input type="text"/>	kg	t
Altro	<input type="text"/>	,	<input type="text"/>	<input type="text"/>	kg	t

Scheda TRA-RAEE



La scheda può essere utilizzata esclusivamente ad uso interno dal dichiarante.  
Questa sezione deve essere presentata esclusivamente via telematica

CODICE FISCALE

--	--	--	--	--	--	--	--	--	--	--	--	--	--	--	--	--	--	--	--

**COMUNICAZIONE RAEE**

**Scheda CR-RAEE - Centri di raccolta**

**Centro di raccolta**

ai sensi del D.Lgs. 49/2014 art 12 comma 1 lettera b)

Categoria RAEE 

1	2	3	4	5	6	7	8	9	10
---	---	---	---	---	---	---	---	---	----

la suddivisione in categorie è stata effettuata mediante stima?  si  no

**Origine del Rifiuto**

RIFIUTO RICEVUTO												
2	0	0	1	2	1						kg	t
2	0	0	1	2	3						kg	t
2	0	0	1	3	5						kg	t
2	0	0	1	3	6						kg	t
1	6	0	2	1	0						kg	t
1	6	0	2	1	1						kg	t
1	6	0	2	1	2						kg	t
1	6	0	2	1	3						kg	t
1	6	0	2	1	4						kg	t
1	6	0	2	1	5						kg	t
1	6	0	2	1	6						kg	t
											kg	t
											kg	t
											kg	t

Riportare il numero di Moduli RT-RAEE compilati ed allegati alla presente scheda n° Moduli RT-RAEE 

--	--	--	--	--	--

**Destinazione del Rifiuto**

**Rifiuto consegnato a terzi**

Quantità consegnata 

--	--	--	--	--	--	--	--	--	--	--	--	--	--	--	--	--	--	--	--

 , 

--	--	--	--	--	--

 kg t

Riportare il numero di Moduli DR-RAEE compilati ed allegati alla presente scheda n° Moduli DR-RAEE 

--	--	--	--	--	--

**Vettori che hanno trasportato il rifiuto**

Riportare il numero di Moduli TE-RAEE compilati ed allegati alla presente scheda n° Moduli TE-RAEE 

--	--	--	--	--	--

**Attività di recupero o smaltimento svolte nell'unità locale**  SI  NO

Se SI riportare il numero di moduli MG-RAEE compilati ed allegati alla presente scheda n° Moduli MG-RAEE 

--	--	--	--	--	--

**Rifiuti in giacenza al 31/12**  
Quantità 


--	--	--	--	--	--	--	--	--	--	--	--	--	--	--	--	--	--	--	--

 , 

--	--	--	--	--	--

 kg t

Scheda CR-RAEE







La scheda può essere utilizzata esclusivamente ad uso interno dal dichiarante.  
Questa sezione deve essere presentata esclusivamente via telematica

CODICE FISCALE

15 digit grid

COMUNICAZIONE RAEE

Modulo DR-RAEE - Rifiuti da apparecchiature elettriche ed elettroniche conferiti a terzi

Categoria RAEE 1 2 3 4 5 6 7 8 9 10

n° progressivo Modulo DR-RAEE 4 digit grid    Codice rifiuto 6 digit grid

Destinazione del rifiuto

Soggetto destinatario del rifiuto:

Cod. fiscale 15 digit grid  
Nome o rag. Sociale 35 digit grid

Sede impianto di destinazione (se di destinazione nazionale):

Provincia 6 digit grid  
Comune 15 digit grid  
Via 24 digit grid    N. Civico 5 digit grid  
C.A.P. 5 digit grid

Nel caso in cui il rifiuto abbia destinazione non nazionale indicare:

Paese estero (di destinazione) 10 digit grid  
Codice Regolamento CEE 1013/2006 6 digit grid

Quantità totale conferita nell'anno:

10 digit grid , 3 digit grid    kg    t

Quantità divisa per attività svolta dal destinatario

Table with 5 columns: activity grid, kg, t, Recupero (R1-R13), Smaltimento (D1-D15)

Modulo DR RAEE



La scheda può essere utilizzata esclusivamente ad uso interno dal dichiarante.  
Questa sezione deve essere presentata esclusivamente via telematica

CODICE FISCALE

Grid for tax code (13 boxes)

**COMUNICAZIONE RAEE**

**Modulo TE-RAEE - Rifiuti da apparecchiature elettriche ed elettroniche trasportati a terzi**

Categoria RAEE [1] [2] [3] [4] [5] [6] [7] [8] [9] [10]

n° progressivo Modulo TE-RAEE [ ][ ][ ][ ][ ] Codice rifiuto [ ][ ][ ][ ][ ]

**Elenco vettori utilizzati**

Table with 6 rows for transporters. Each row includes: Trasportatore: Cod. fiscale, Nome o rag. sociale, and Quantità trasportata (kg/t).

Modulo TE-RAEE





La scheda può essere utilizzata esclusivamente ad uso interno dal dichiarante.  
Questa sezione deve essere presentata esclusivamente via telematica

CODICE FISCALE

--	--	--	--	--	--	--	--	--	--	--	--	--	--	--	--	--	--	--	--	--


**COMUNICAZIONE RIFIUTI URBANI E ASSIMILATI E RACCOLTI IN CONVENZIONE****Scheda RU - Raccolta Rifiuti Urbani assimilati e in convenzione****Raccolta non differenziata**

Codice CER	Descrizione	Quantità raccolte (t/a)
2 0 0 3 0 1	Rifiuti urbani non differenziati	
2 0 0 3 0 3	Residui della pulizia stradale	
2 0 0 3 9 9	Rifiuti urbani non specificati altrimenti	

**Raccolta differenziata**

Codice CER	Descrizione	Quantità raccolte (t/a)
2 0 0 1 0 1	Carta e cartone	
2 0 0 1 0 2	Vetro	
2 0 0 1 0 8	Rifiuti biodegradabili di cucine e mense	
2 0 0 1 1 0	Abbigliamento	
2 0 0 1 1 1	Prodotti tessili	
2 0 0 1 1 3	Solventi	
2 0 0 1 1 4	Acidi	
2 0 0 1 1 5	Sostanze alcaline	
2 0 0 1 1 7	Prodotti fotochimici	
2 0 0 1 1 9	Pesticidi	
2 0 0 1 2 5	Oli e grassi commestibili	
2 0 0 1 2 6	Oli e grassi, diversi da quelli di cui alla voce 200125	
2 0 0 1 2 7	Vernici, inchiostri, adesivi e resine contenenti sostanze pericolose	
2 0 0 1 2 8	Vernici, inchiostri, adesivi e resine diversi da quelli di cui alla voce 200127	
2 0 0 1 2 9	Detergenti contenenti sostanze pericolose	
2 0 0 1 3 0	Detergenti contenenti sostanze pericolose diversi da quelle di cui alla voce 200129	
2 0 0 1 3 1	Medicinali citotossici e citostatici	
2 0 0 1 3 2	Medicinali diversi da quelli di cui alla voce 200131	
2 0 0 1 3 7	Legno, contenente sostanze pericolose	
2 0 0 1 3 8	Legno diverso da quello di cui alla voce voci 20 01 21, 20 01 23 e 20 01 35	
2 0 0 1 3 9	Plastica	
2 0 0 1 4 0	Metallo	
2 0 0 1 4 1	Rifiuti prodotti dalla pulizia dei camini e delle ciminiere	
2 0 0 1 9 9	Altre frazioni non specificate altrimenti	

RU



La scheda può essere utilizzata esclusivamente ad uso interno dal dichiarante.  
Questa sezione deve essere presentata esclusivamente via telematica

CODICE FISCALE

--	--	--	--	--	--	--	--	--	--	--	--	--	--	--	--	--	--	--	--	--	--	--	--

2   0   0   2   0   1	Rifiuti biodegradabili										
2   0   0   2   0   3	Altri rifiuti non biodegradabili										
2   0   0   3   0   2	Rifiuti dei mercati										
2   0   0   3   0   7	Rifiuti ingombranti										
1   5   0   1   0   1	Imballaggi in carta e cartone										
1   5   0   1   0   2	Imballaggi in plastica										
1   5   0   1   0   3	Imballaggi in legno										
1   5   0   1   0   4	Imballaggi metallici										
1   5   0   1   0   5	Imballaggi in materiali compositi										
1   5   0   1   0   7	Imballaggi in vetro										
1   5   0   1   0   9	Imballaggi in materia tessile										

Codice CER	Descrizione	Quantità raccolte (t/a)	
1   5   0   1   0   6	Totale Raccolta multimateriale di cui :		
2   0   0   1   0   1	Carta e cartone		
1   5   0   1   0   1	Imballaggi in carta e cartone		
1   5   0   1   0   2	Imballaggi in plastica		
1   5   0   1   0   3	Imballaggi in legno		
1   5   0   1   0   4	Imballaggi metallici		
1   5   0   1   0   7	Imballaggi in vetro		
1   5   0   1   0   9	Imballaggi in materia tessile		

<table border="1"> <tr><td></td><td></td><td></td><td></td><td></td></tr> <tr><td></td><td></td><td></td><td></td><td></td></tr> <tr><td></td><td></td><td></td><td></td><td></td></tr> <tr><td></td><td></td><td></td><td></td><td></td></tr> </table>																					Totale Altri rifiuti urbani non pericolosi di cui:		
	.....																						
	.....																						
	.....																						
	.....																						
<table border="1"> <tr><td></td><td></td><td></td><td></td><td></td></tr> <tr><td></td><td></td><td></td><td></td><td></td></tr> <tr><td></td><td></td><td></td><td></td><td></td></tr> <tr><td></td><td></td><td></td><td></td><td></td></tr> </table>																					Totale Altri rifiuti urbani pericolosi di cui:		
	.....																						
	.....																						
	.....																						
	.....																						

RU




La scheda può essere utilizzata esclusivamente ad uso interno dal dichiarante.  
Questa sezione deve essere presentata esclusivamente via telematica

CODICE FISCALE

--	--	--	--	--	--	--	--	--	--	--	--	--	--	--	--	--	--	--	--	--

Raccolta separata di rifiuti da apparecchiature elettriche ed elettroniche		
Quantità di RAEE domestici conferite ai centri di raccolta gestiti dal comune o da terzi convenzionati		
Codice CER	Descrizione	Quantità raccolte (t/a)
2 0 0 1 2 1	tubi fluorescenti ed altri rifiuti contenenti mercurio	
2 0 0 1 2 3	Apparecchiature fuori uso contenenti cloro fluorocarburi	
2 0 0 1 3 5	Apparecchiature elettriche ed elettroniche fuori uso, diverse da quelle di cui alla voce 20 01 21 e 20 01 23, contenenti componenti pericolosi	
2 0 0 1 3 6	Apparecchiature elettriche ed elettroniche fuori uso, diverse da quelle di cui alle voci 20 01 21, 20 01 23 e 20 01 35	
1 6 0 2 1 6	componenti rimossi da apparecchiature fuori uso, diverse da quelle di cui alla voce 160215	
Riportare il dato inserito ai righi precedenti, diviso per raggruppamento		
Raggruppamento	Descrizione	Quantità raccolte (t/a)
Raggruppamento R 1	Freddo e clima	
Raggruppamento R 2	Altri grandi bianchi	
Raggruppamento R 3	TV e monitor	
Raggruppamento R 4	Piccoli elettrodomestici, elettronica di consumo, apparecchi di illuminazione	
Raggruppamento R 5	Sorgenti luminose	
Raccolta separata di pile ed accumulatori conferite ai centri di raccolta gestiti dal Comune		
Codice CER	Descrizione	Quantità raccolte (t/a)
1 6 0 6 0 1	Batterie al piombo	
	di cui portatili	
1 6 0 6 0 2	Batterie al nichel cadmio	
	di cui portatili	
1 6 0 6 0 3	Batterie contenenti mercurio	
	di cui portatili	
1 6 0 6 0 4	Batterie alcaline (tranne 16 06 03)	
	di cui portatili	
1 6 0 6 0 5	Altre batterie ed accumulatori	
	di cui portatili	
1 6 0 6 0 6	Elettroliti di batterie ed accumulatori	
2 0 0 1 3 3	Batterie e accumulatori di cui alle voci 16 06 01, 16 06 02 e 16 06 03 nonché batterie e accumulatori non suddivisi contenenti tali batterie	
	di cui al Piombo portatili	
	di cui al Nichel Cadmio Portatili	
	di cui Altro portatili	
2 0 0 1 3 4	Batterie e accumulatori diversi da quelli di cui alla voce 20 01 33	
	di cui portatili	

RU



La scheda può essere utilizzata esclusivamente ad uso interno dal dichiarante.  
Questa sezione deve essere presentata esclusivamente via telematica

CODICE FISCALE

Grid for tax code (11 columns)

Rifiuti speciali raccolti a seguito di apposita convenzione con soggetti pubblici e privati

Table with 3 columns: Codice CER, Descrizione, and Quantità raccolte (t/a). It contains multiple rows of empty grid cells for data entry.

Compostaggio domestico

Table with 2 columns: Descrizione and Quantità stimate (t/a). It contains one row of empty grid cells for data entry.

DESTINAZIONE DEI RIFIUTI

n° Moduli DR -U compilati ed allegati [grid]


COMUNI SERVITI

n° Moduli CS compilati ed allegati [grid]

PRODUTTORI DI RIFIUTI RACCOLTI IN CONVENZIONE

n° Moduli RT-CONV compilati ed allegati [grid]

RU





La scheda può essere utilizzata esclusivamente ad uso interno dal dichiarante.  
Questa sezione deve essere presentata esclusivamente via telematica

CODICE FISCALE

--	--	--	--	--	--	--	--	--	--	--	--	--	--	--	--	--	--	--	--	--	--

**COMUNICAZIONE RIFIUTI URBANI, ASSIMILATI E RACCOLTI IN CONVENZIONE**

**Modulo CS - Comuni Serviti**

n° progressivo Modulo CS    

--	--	--	--

Comune		Prov	
Cod. fiscale			
Quantità complessiva da raccolta indifferenziata in t/a		,	
Quantità complessiva da raccolta differenziata in t/a		,	


Comune		Prov	
Cod. fiscale			
Quantità complessiva da raccolta indifferenziata in t/a		,	
Quantità complessiva da raccolta differenziata in t/a		,	

Comune		Prov	
Cod. fiscale			
Quantità complessiva da raccolta indifferenziata in t/a		,	
Quantità complessiva da raccolta differenziata in t/a		,	

Comune		Prov	
Cod. fiscale			
Quantità complessiva da raccolta indifferenziata in t/a		,	
Quantità complessiva da raccolta differenziata in t/a		,	

Comune		Prov	
Cod. fiscale			
Quantità complessiva da raccolta indifferenziata in t/a		,	
Quantità complessiva da raccolta differenziata in t/a		,	

CS





La scheda può essere utilizzata esclusivamente ad uso interno dal dichiarante.  
 Questa sezione deve essere presentata esclusivamente via telematica

CODICE FISCALE

--	--	--	--	--	--	--	--	--	--	--	--	--	--

**COMUNICAZIONE RIFIUTI URBANI, ASSIMILATI E RACCOLTI IN CONVENZIONE**

**Scheda CG - Costi di Gestione**

**1 - COSTI OPERATIVI DI GESTIONE - CG**

Dati in Euro

**a) Costi di gestione del ciclo dei servizi sui RU indifferenziati - CGIND**

a1) costi di spazzamento e lavaggio strade e piazze pubbliche - CSL

costi per materie di consumo e merci (al netto di: resi, abbuoni, sconti)

--	--	--	--	--	--	--	--	--	--

costi per servizi

--	--	--	--	--	--	--	--	--	--

costi per godimento beni di terzi

--	--	--	--	--	--	--	--	--	--

**costo totale del personale addetto ad a1) \***

--	--	--	--	--	--	--	--	--	--

costo del personale addetto ad a1) al netto della quota relativa ai costi generali

--	--	--	--	--	--	--	--	--	--

variazioni delle rimanenze di materie prime, sussidiarie, di cons., merci

--	--	--	--	--	--	--	--	--	--

accantonamento per rischi, nella misura massima di legge

--	--	--	--	--	--	--	--	--	--

altri accantonamenti

--	--	--	--	--	--	--	--	--	--

oneri diversi di gestione

--	--	--	--	--	--	--	--	--	--

TOTALE a1)

--	--	--	--	--	--	--	--	--	--

a2) costi di raccolta e trasporto RU - CRT

costi per materie di consumo e merci (al netto di: resi, abbuoni, sconti)

--	--	--	--	--	--	--	--	--	--

costi per servizi

--	--	--	--	--	--	--	--	--	--

costi per godimento beni di terzi

--	--	--	--	--	--	--	--	--	--

**costo totale del personale addetto ad a2) \***

--	--	--	--	--	--	--	--	--	--

costo del personale addetto ad a2) al netto della quota relativa ai costi generali

--	--	--	--	--	--	--	--	--	--

variazioni delle rimanenze di materie prime, sussidiarie, di cons., merci

--	--	--	--	--	--	--	--	--	--

accantonamento per rischi, nella misura massima di legge

--	--	--	--	--	--	--	--	--	--

altri accantonamenti

--	--	--	--	--	--	--	--	--	--

oneri diversi di gestione

--	--	--	--	--	--	--	--	--	--

TOTALE a2)

--	--	--	--	--	--	--	--	--	--

a3) costi di trattamento e smaltimento RU - CTS

costi per materie di consumo e merci (al netto di: resi, abbuoni, sconti)

--	--	--	--	--	--	--	--	--	--

costi per servizi

--	--	--	--	--	--	--	--	--	--

costi per godimento beni di terzi

--	--	--	--	--	--	--	--	--	--

**costo totale del personale addetto ad a3) \***

--	--	--	--	--	--	--	--	--	--

costo del personale addetto ad a3) al netto della quota relativa ai costi generali

--	--	--	--	--	--	--	--	--	--

variazioni delle rimanenze di materie prime, sussidiarie, di cons., merci

--	--	--	--	--	--	--	--	--	--

accantonamento per rischi, nella misura massima di legge

--	--	--	--	--	--	--	--	--	--

altri accantonamenti

--	--	--	--	--	--	--	--	--	--

oneri diversi di gestione

--	--	--	--	--	--	--	--	--	--

TOTALE a3)

--	--	--	--	--	--	--	--	--	--

CG



La scheda può essere utilizzata esclusivamente ad uso interno dal dichiarante.  
Questa sezione deve essere presentata esclusivamente via telematica

CODICE FISCALE

--	--	--	--	--	--	--	--	--	--	--	--	--	--	--	--	--	--	--	--

a4) altri costi - AC	
costi per materie di consumo e merci (al netto di: resi, abbuoni, sconti)	
costi per servizi	
costi per godimento beni di terzi	
costo totale del personale addetto ad a4) *	
costo del personale addetto ad a4) al netto della quota relativa ai costi generali	
variazioni delle rimanenze di materie prime, sussidiarie, di cons., merci	
accantonamento per rischi, nella misura massima di legge	
altri accantonamenti	
oneri diversi di gestione	
TOTALE a4)	
<b>TOTALE COSTI a)</b>	

**b) Costi di gestione del ciclo della raccolta differenziata - CGD**

b1) Costi totali di raccolta differenziata - CRD	
costi per materie di consumo e merci (al netto di resi, abbuoni, sconti)	
costi per raccolta multimateriale	
costi per servizi	
costi per godimento beni di terzi	
costo totale del personale addetto a b1) *	
costo del personale addetto a b1) al netto della quota relativa ai costi generali	
variazioni delle rimanenze di materie prime, sussidiarie, di consumo, merci	
accantonamento per rischi, nella misura massima di legge	
altri accantonamenti	
oneri diversi di gestione	
TOTALE b1)	
b2) costi di trattamento e riciclo - CTR	
costi per materie di consumo e merci (al netto di resi, abbuoni, sconti)	
costi per servizi	
costi per godimento beni di terzi	
costo totale del personale addetto a b2) *	
costo del personale addetto a b2) al netto della quota relativa ai costi generali	
variazioni delle rimanenze di materie prime, sussidiarie, di consumo, merci	
accantonamento per rischi, nella misura massima di legge	
altri accantonamenti	
oneri diversi di gestione	
TOTALE b2)	
<b>TOTALE COSTI b)</b>	

CG



La scheda può essere utilizzata esclusivamente ad uso interno dal dichiarante.  
Questa sezione deve essere presentata esclusivamente via telematica

**CODICE FISCALE**

**2 - COSTI COMUNI - CC**

c1) costi amministrativi: accertamento, riscossione, contenzioso - CARC

c2) costi generali di gestione - CGG

costi di personale al netto delle quote computate alle voci a) e b) calcolati rispettivamente

al  % delle voci a) e al  % delle voci b)

altri costi generali di gestione

TOTALE c2)

c3) costi comuni diversi - CCD

**TOTALE COSTI c)**

**3 - COSTI D'USO DEL CAPITALE - CK**

d1) ammortamenti - AMM

ammortamento mezzi meccanici per la raccolta

ammortamento mezzi e attrezzature per lo spazzamento

ammortamento contenitori per la raccolta

ammortamento finanziario per i beni gratuitamente devolvibili

altri ammortamenti

TOTALE d1)

d2) accantonamenti - ACC

d3) remunerazione di capitale investito - R

**TOTALE COSTI d)**

**TOTALE COSTI a) + b) + c) + d)**

**RICAVI**

Ra) proventi della vendita di materiali

Rb) proventi della vendita di energia da rifiuti

Rc) costi relativi alla raccolta dei rifiuti di imballaggio coperti dal CONAI

**PROVENTI DA TARIFFA**

**PROVENTI DA TASSA**

addizionale provinciale  %

addizionale provinciale inclusa nell'importo dei proventi da tassa e/o tariffa si  no

addizionale erariale inclusa nell'importo dei proventi da tassa si  no

IVA inclusa nell'importo dei proventi da tariffa si  no

Per ogni rifiuto raccolto in modo differenziato compilare ed allegare una Modulo MDCR di dettaglio dei COSTI e dei RICAVI.  
Riportare il numero dei Moduli MDCR compilati ed allegati n° Moduli MDCR

**\* Voci indicative da non computare ai fini del calcolo dei relativi sub totali**



La scheda può essere utilizzata esclusivamente ad uso interno dal dichiarante.  
Questa sezione deve essere presentata esclusivamente via telematica

CODICE FISCALE

--	--	--	--	--	--	--	--	--	--	--	--	--	--	--	--	--	--	--	--

**COMUNICAZIONE RIFIUTI URBANI, ASSIMILATI E RACCOLTI IN CONVENZIONE**

**Modulo MDCR - Costi e ricavi raccolta differenziata**

n° progressivo Modulo MDCR 

--	--	--	--	--

Codice rifiuto 

--	--	--	--	--	--	--	--

Quantità totale raccolta

in t/anno 

--	--	--	--	--	--	--	--	--	--

 , 

--	--

Costi di gestione del ciclo della raccolta differenziata - CGD

b1) Costi totali di raccolta differenziata - CRD

costi per materie di consumo e merci (al netto di resi, abbuoni, sconti)

--	--	--	--	--	--	--	--	--	--

costi per la raccolta multimateriale

--	--	--	--	--	--	--	--	--	--

costi per servizi

--	--	--	--	--	--	--	--	--	--

costi per godimento beni di terzi

--	--	--	--	--	--	--	--	--	--

costo del personale (al netto della quota relativa ai costi generali)

--	--	--	--	--	--	--	--	--	--

variazioni delle rimanenze di materie prime, sussidiarie, di consumo, merci

--	--	--	--	--	--	--	--	--	--

accantonamento per rischi, nella misura massima di legge

--	--	--	--	--	--	--	--	--	--

altri accantonamenti

--	--	--	--	--	--	--	--	--	--

oneri diversi di gestione

--	--	--	--	--	--	--	--	--	--

TOTALE b1)

--	--	--	--	--	--	--	--	--	--

b2) costi di trattamento e riciclo - CTR

costi per materie di consumo e merci (al netto di resi, abbuoni, sconti)

--	--	--	--	--	--	--	--	--	--

costi per servizi

--	--	--	--	--	--	--	--	--	--

costi per godimento beni di terzi

--	--	--	--	--	--	--	--	--	--

costo del personale (al netto della quota relativa ai costi generali)

--	--	--	--	--	--	--	--	--	--

variazioni delle rimanenze di materie prime, sussidiarie, di consumo, merci

--	--	--	--	--	--	--	--	--	--

accantonamento per rischi, nella misura massima di legge

--	--	--	--	--	--	--	--	--	--

altri accantonamenti

--	--	--	--	--	--	--	--	--	--

oneri diversi di gestione

--	--	--	--	--	--	--	--	--	--

TOTALE b2)

--	--	--	--	--	--	--	--	--	--

Totale costi b)


--	--	--	--	--	--	--	--	--	--

Ricavi

Ricavi (Ra+Rb+Rc)

--	--	--	--	--	--	--	--	--	--

MDCR



La scheda può essere utilizzata esclusivamente ad uso interno dal dichiarante.  
Questa sezione deve essere presentata esclusivamente via telematica

CODICE FISCALE


--	--	--	--	--	--	--	--	--	--	--	--	--	--	--	--	--	--	--	--	--

**COMUNICAZIONE RIFIUTI URBANI, ASSIMILATI E RACCOLTI IN CONVENZIONE**

**Modulo RT-CONV - Elenco produttori rifiuti speciali raccolti in convenzione**

n° progressivo Modulo RT-CONV	<input type="text"/>	Codice rifiuto	<input type="text"/>
Cod. fiscale	<input type="text"/>	Provincia	<input type="text"/>
Ragione Sociale			
<input type="text"/>			
Cod. fiscale	<input type="text"/>	Provincia	<input type="text"/>
Ragione Sociale			
<input type="text"/>			
Cod. fiscale	<input type="text"/>	Provincia	<input type="text"/>
Ragione Sociale			
<input type="text"/>			
Cod. fiscale	<input type="text"/>	Provincia	<input type="text"/>
Ragione Sociale			
<input type="text"/>			
Cod. fiscale	<input type="text"/>	Provincia	<input type="text"/>
Ragione Sociale			
<input type="text"/>			
Cod. fiscale	<input type="text"/>	Provincia	<input type="text"/>
Ragione Sociale			
<input type="text"/>			
Cod. fiscale	<input type="text"/>	Provincia	<input type="text"/>
Ragione Sociale			
<input type="text"/>			
Cod. fiscale	<input type="text"/>	Provincia	<input type="text"/>
Ragione Sociale			
<input type="text"/>			
Cod. fiscale	<input type="text"/>	Provincia	<input type="text"/>
Ragione Sociale			
<input type="text"/>			

RT-CONV



La scheda può essere utilizzata esclusivamente ad uso interno dal dichiarante.  
 Questa sezione deve essere presentata esclusivamente via telematica

CODICE FISCALE


--	--	--	--	--	--	--	--	--	--	--	--	--	--	--	--	--	--	--	--	--

**COMUNICAZIONE AEE - APPARECCHIATURE ELETTRICHE ED ELETTRONICHE**

**Scheda IMM AEE : Apparecchiature elettriche ed elettroniche immesse sul mercato**

<u>Prodotto</u> All II	<u>Tipologia</u> dom / prof	<u>Peso</u>	<u>U,M</u>	<u>Pezzi (se previsto)</u>	<u>Stima</u>
	D / P		kg t		
	D / P		kg t		
	D / P		kg t		
	D / P		kg t		
	D / P		kg t		
	D / P		kg t		
	D / P		kg t		
	D / P		kg t		
	D / P		kg t		
	D / P		kg t		
	D / P		kg t		
	D / P		kg t		
	D / P		kg t		
	D / P		kg t		
	D / P		kg t		
	D / P		kg t		

Scheda IMM AEE





La scheda può essere utilizzata esclusivamente ad uso interno dal dichiarante.  
Questa sezione deve essere presentata esclusivamente via telematica

CODICE FISCALE

Grid for tax code entry

COMUNICAZIONE AEE - APPARECCHIATURE ELETTRICHE ED ELETTRONICHE

Scheda RTOT-SCF- Rifiuti da apparecchiature elettriche ed elettroniche raccolti dal sistema collettivo di finanziamento

Form for domestic/professional status

Categorie ex Allegato I  
D.Lgs. 49/2014

RAEE avviati a recupero di energia

RAEE avviati a recupero di materia

Table with categories (Grandi elettrodomestici, etc.) and columns for energy and material recovery (kg, t)

Categorie ex Allegato I  
D.Lgs. 49/2014

RAEE raccolti complessivamente

Table with categories and columns for total collection (kg, t)



La scheda può essere utilizzata esclusivamente ad uso interno dal dichiarante. Questa sezione deve essere presentata esclusivamente via telematica

CODICE FISCALE [ ] [ ] [ ] [ ] [ ] [ ] [ ] [ ] [ ] [ ] [ ] [ ] [ ] [ ] [ ] [ ] [ ] [ ] [ ] [ ] [ ]

COMUNICAZIONE AEE - APPARECCHIATURE ELETTRICHE ED ELETTRONICHE

Scheda R-PROD - raccolta e recupero - Presentata dal produttore

Numero iscrizione al registro [ ] [ ] [ ] [ ] [ ] [ ] [ ] [ ] [ ] [ ] [ ] [ ] [ ] [ ] [ ] [ ] [ ] [ ] [ ] [ ] [ ]

domestici  professionali

Categorie ex Allegato I D.Lgs. 49/2014

Table with columns: Category, RAEE avviati a recupero di energia (kg, t), RAEE avviati a recupero di materia (kg, t). Rows include Grandi elettrodomestici, Piccoli elettrodomestici, App.informatiche per le comunicazioni, etc.

Categorie ex Allegato I D.Lgs. 49/2014

Table with columns: Category, RAEE raccolti complessivamente (kg, t). Rows include Grandi elettrodomestici, Piccoli elettrodomestici, App.informatiche per le comunicazioni, etc.

Scheda R PROD





**ALLEGATO 4****INDICAZIONI PER LA PRESENTAZIONE DEL  
MODELLO UNICO DI DICHIARAZIONE AMBIENTALE (MUD) VIA TELEMATICA****Nota Introduttiva**

Quanto descritto nel seguito si riferisce esclusivamente alle modalità da seguire per la presentazione del Modello Unico di Dichiarazione Ambientale (di seguito MUD) mediante invio telematico alla Camera di Commercio competente.

Ogni precedente nota tecnica è annullata e sostituita dalla presente.

I MUD presentati tramite invio telematico che non dovessero rispettare le specifiche tecniche raccomandate non potranno essere accolti.

L'Unioncamere provvede a predisporre un prodotto software per la compilazione del MUD e la predisposizione del file da inviare telematicamente;

Il software per la compilazione del MUD e la documentazione tecnica per la definizione del formato di esportazione dei dati verranno diffusi gratuitamente dalle Camere di Commercio a chiunque ne faccia richiesta e saranno resi disponibili attraverso i seguenti siti Internet:

- Ministero dello Sviluppo Economico <http://www.sviluppoeconomico.gov.it>
- Ministero dell'Ambiente e della Tutela del Territorio e del Mare <http://www.minambiente.it>
- Istituto Superiore per la protezione e la ricerca ambientale <http://www.isprambiente.gov.it/it>
- Unioncamere <http://www.unioncamere.it>
- Infocamere <http://www.infocamere.it>
- Ecocerved <http://www.ecocerved.it>

L'invio telematico del MUD dovrà essere effettuato esclusivamente tramite il portale [www.mudtelematico.it](http://www.mudtelematico.it)

Sul medesimo portale sarà resa disponibile un'applicazione che consente ai soggetti che utilizzano prodotti software diversi da quello predisposto da Unioncamere il controllo della correttezza del formato del file da inviare telematicamente.

I soggetti dichiaranti che intendono, o che devono avvalersi di questa modalità di invio, debbono essere in possesso di un dispositivo di firma digitale (Smart Card o Carta Nazionale dei Servizi o Business Key) valido al momento dell'invio.

Il file trasmesso per via telematica può recare le dichiarazioni relative a più unità locali afferenti alla stessa CCIAA competente territorialmente, sia appartenenti ad un unico soggetto dichiarante che appartenenti a più soggetti dichiaranti.

Le associazioni di categoria e gli studi di consulenza possono inviare telematicamente i MUD compilati per conto dei propri associati e dei propri clienti apponendo cumulativamente ad ogni invio la propria firma elettronica, sulla base di espressa delega scritta dei propri associati e dei clienti (i quali restano responsabili della veridicità dei dati dichiarati) che deve essere mantenuta presso la sede delle medesime associazioni e studi.

Non sono oggetto del presente documento le specifiche relative alle seguenti comunicazioni:

- **Comunicazione rifiuti semplificata:** la presentazione della comunicazione di cui in Allegato 2 avviene via PEC all'indirizzo [comunicazionemud@pec.it](mailto:comunicazionemud@pec.it)
- **Comunicazione Rifiuti urbani, assimilati e raccolti in convenzione:** la presentazione deve avvenire esclusivamente tramite il sito [www.mudcomuni.it](http://www.mudcomuni.it)
- **Comunicazione Produttori di apparecchiature elettriche ed elettroniche:** la presentazione deve avvenire esclusivamente tramite il portale dedicato, raggiungibile dal sito [www.registroaee.it](http://www.registroaee.it) o dal sito [www.impresa.gov.it](http://www.impresa.gov.it).
- **Comunicazione imballaggi, Sezione Consorzi:** la compilazione deve avvenire esclusivamente tramite il software MUD predisposto da Unioncamere e reso disponibile tramite i siti indicati nella nota introduttiva. La comunicazione viene trasmessa esclusivamente via telematica tramite il sito [www.mudtelematico.it](http://www.mudtelematico.it)



## Caratteristiche del file di esportazione.

Il formato di esportazione è basato su una struttura sequenziale multirecord inserita in un unico file di testo organizzato in modo tale da poter contenere più dichiarazioni MUD appartenenti ad uno stesso soggetto dichiarante o a soggetti dichiaranti diversi. In entrambi i casi si richiede che le unità locali alle quali si riferiscono le dichiarazioni risiedano nella stessa provincia. Non è quindi possibile presentare dei file MUD contenenti dichiarazioni destinate a diverse province.

Tutte le specifiche tecniche del formato di esportazione saranno rese disponibili attraverso i siti internet indicati sopra.

L'unica modalità di trasmissione ammessa è quella telematica. Per la trasmissione sarà reso disponibile all'indirizzo [www.mudtelematico.it](http://www.mudtelematico.it) un apposito portale informatico attraverso il quale sarà possibile espletare tutte le formalità necessarie per la consegna.

La trasmissione tramite supporto magnetico (Nastro, Floppy Disk, CD, DVD ecc.) è stata soppressa. La modalità multi volume è stata soppressa: tutte le informazioni, strutturate secondo le specifiche, dovranno essere contenute in un unico file.

## Nome del file di esportazione.

Sebbene il software distribuito da Unioncamere continui a produrre file di esportazione con il nome composto dal prefisso "MUD" seguito dall'anno di riferimento a 4 cifre ed estensione .000 (ad esempio MUD2017.000 si riferisce a dichiarazioni con dati riferiti all'esercizio 2017), questa regola perde di rilevanza in sede di trasmissione telematica.

Il file di esportazione potrà pertanto avere qualunque nome e qualunque estensione a patto che all'interno del nome (e dell'estensione) non vi siano caratteri normalmente non ammessi dai sistemi operativi ( \ / : \* ? " < > | ).

## Codici Attività Economica e Codici Rifiuto.


Si ricorda che il codice ISTAT dell'attività economica deve essere riportato senza i punti che separano ramo, classe e sottoclasse. Inoltre è necessario trattarlo come tipo "STRING" con allineamento a sinistra in quanto gli zeri a sinistra SONO SIGNIFICATIVI. La tabella di decodifica delle attività economiche utilizzata nel MUD è quella fornita dall'ISTAT e denominata "Ateco 2007" costituita da codici attività a 6 cifre.

I codici rifiuto che terminano con 2 zeri sono da considerarsi solo come titolo della "Classe" alla quale il rifiuto appartiene e quindi non devono essere utilizzati in sede di dichiarazione.

## Tabelle di decodifica.

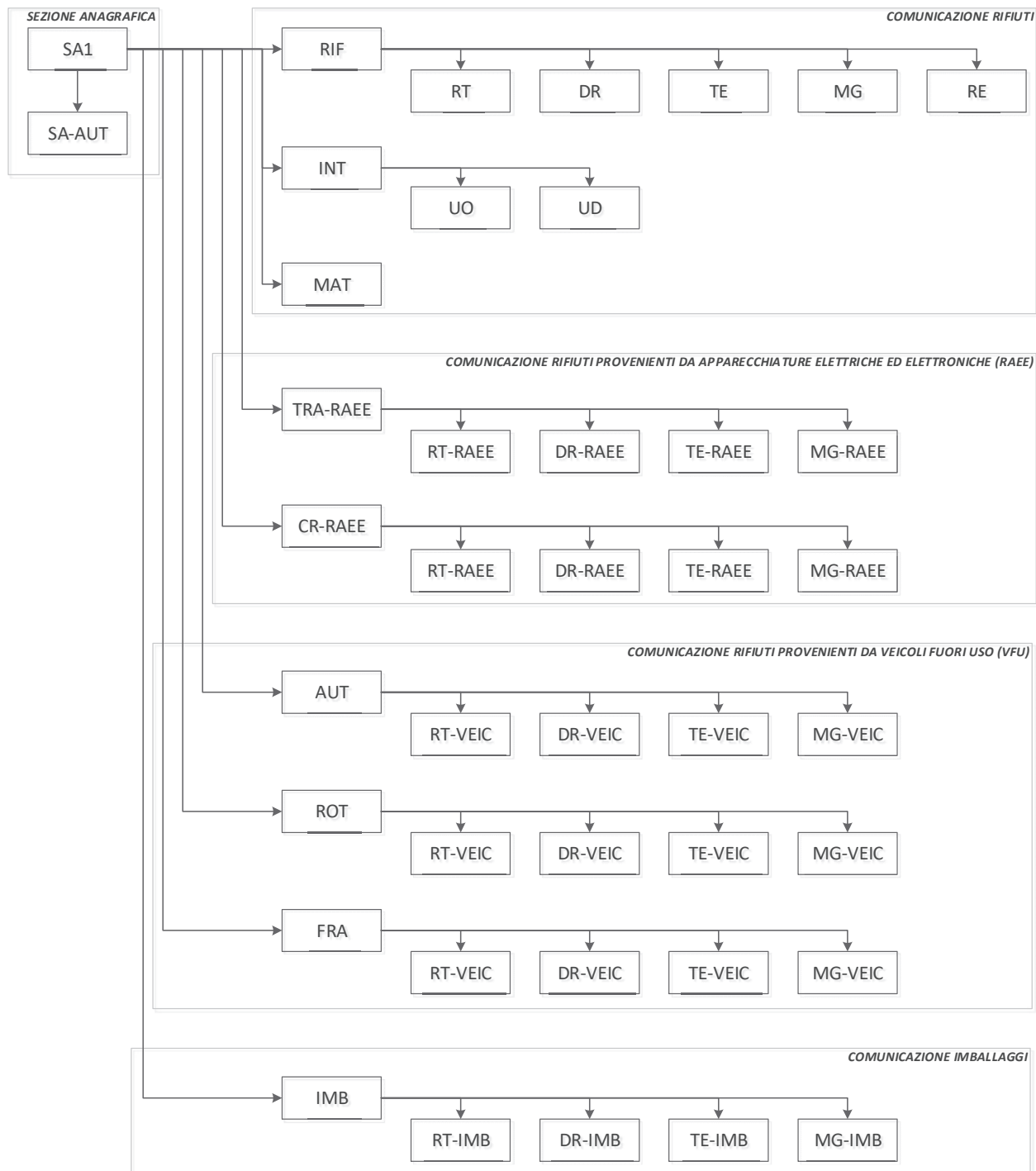
Per tutte le descrizioni codificate si faccia riferimento alle seguenti tabelle:

- Catalogo Europeo dei rifiuti
- Istat Attività Economiche 2007
- Istat Province
- Istat Comuni



### Schema di riferimento della modulistica.

Lo schema seguente riporta la gerarchia della modulistica così come definito nelle istruzioni per la compilazione del MUD.



## Schema di riferimento del flusso di esportazione dati

I dati estratti sono organizzati in diversi tipi di record per ciascuno dei quali il tracciato sarà disponibile nei siti di riferimento indicati.

La sequenza da seguire durante l'esportazione dei dati prevede che il record tipo XX sia il primo in assoluto e sia unico nel file, seguito dalle dichiarazioni organizzate in forma omogenea in "pacchetti" di record (XX, {AA, AB, BA, BB}, ... {AA, AB, BA, BB, VC, VD, VF}, ...).

Si raccomanda di evitare l'ordinamento alfabetico "globale" dei tipi record che produrrebbe "pacchetti" di record dello stesso tipo mischiando tra loro le dichiarazioni presentate.

17A08774


---

ADELE VERDE, *redattore*

DELIA CHIARA, *vice redattore*

---

(WI-GU-2017-SON-049) Roma, 2017 - Istituto Poligrafico e Zecca dello Stato S.p.A.





\* 4 5 - 4 1 0 3 0 1 1 7 1 2 3 0 \*

€ 8,00

